



>> Marzo 2008

SITUACIÓN Y CARACTERIZACIÓN DE LOS TRABAJADORES INMIGRANTES EN BURGOS

Estudio promovido por:



cecale

ÍNDICE:

I. Población extranjera

I.1. población extranjera Castilla y León y Provincia	4
I.1.1 Habitantes extranjeros	4
I.1.2 Evolución de la población extranjera	5
I.1.3. Población extranjera según sexo.	6
I.1.4. población extranjera según edad.....	7
I.1.5. Procedencia de la Población extranjera	8
I.2. población extranjera Burgos capital.....	8
I.2.1 Habitantes extranjeros	8
I.2.2 Evolución de la población extranjera	9
I.2.3. Población extranjera según sexo.	10
I.2.4. población extranjera según edad.....	11
I.2.5. Procedencia de la Población extranjera	12

II. Afiliados extranjeros a la Seguridad Social

II.1. Extranjeros afiliados a la Seguridad Social	14
II.2. Extranjeros afiliados a la SS según régimen.	14
II.3. Extranjeros afiliados a la SS según sexo.....	16
II.4. Extranjeros afiliados a al SS según origen	17
II.4.1. Extranjeros afiliados SS Comunitarios.....	18
II.4.2. Extranjeros afiliados SS Extracomunitarios.....	19
II.5. Afiliaciones en alta laboral según sectores económicos. .	21
II.5.1. Afiliaciones en alta laboral sector Primario	22
II.5.2. Afiliaciones en alta laboral sector Secundario	22
II.5.3. Afiliaciones en alta laboral sector Terciario.....	23

III. Contratos a extranjeros


III.1. Contratos a extranjeros 2007.....	26
III.2. Evolución contratos a extranjeros 2007	26




III.3. Contratos a extranjeros según procedencia	27
III.3.1. Contratos a extranjeros de origen Comunitario	28
III.3.2. Contratos a extranjeros de origen Extracomunitario	31
III.4. Contratos a extranjeros según Tipología.....	34
III.5. Contratos a extranjeros según sexo y edad.....	34
III.5.1. Contratos a extranjeros varones.....	36
III.5.2. Contratos a extranjeros mujeres	37
III.6. Contratos a extranjeros según sectores económicos....	38
III.6.1. Contratos a extranjeros Agricultura	39
III.6.2. Contratos a extranjeros Industria	39
III.6.3. Contratos a extranjeros Construcción.....	39
III.6.4. Contratos a extranjeros Servicios	40

IV. Permisos de Trabajo

IV.1. Permisos de trabajo según país de procedencia.....	42
IV.1.1. Permisos de Trabajo según país de procedencia.....	43
IV.1.2. Permisos de trabajo según ocupación de los extranjeros	44
IV.1.3. Permisos de trabajo según actividad de las empresas contratantes.....	44



I. POBLACIÓN EXTRANJERA



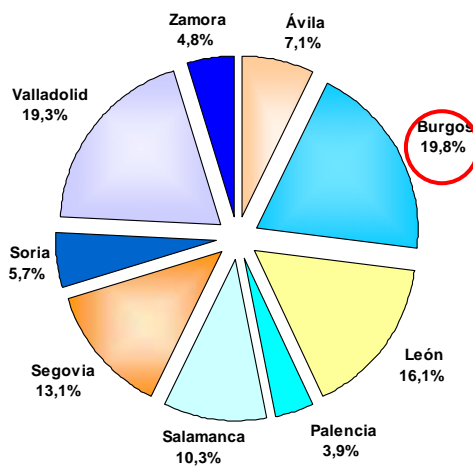
I.1. POBLACIÓN EXTRANJERA REGIÓN Y PROVINCIA:

En el presente apartado se expone la actual situación de la población extranjera en la provincia de Burgos. Igualmente se presenta la del conjunto de la región castellano leonesa.

I. 1.1. Habitantes extranjeros:

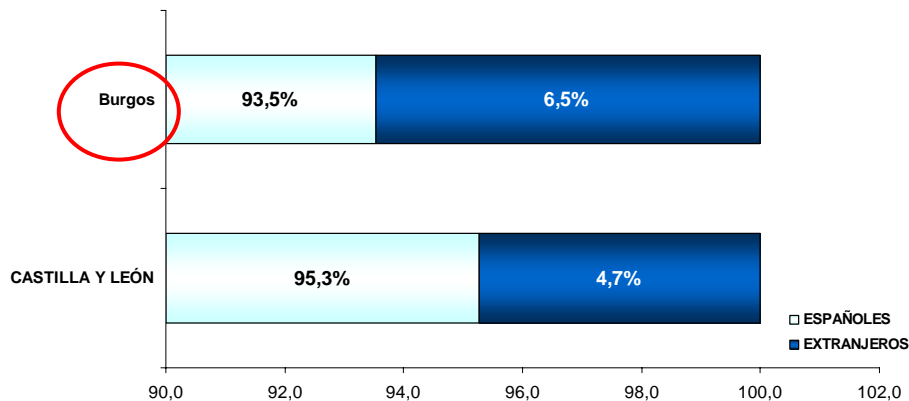
Sobre el total de habitantes extranjeros existente en la región castellano leonesa, la provincia de Burgos aglutinaría con un total de 23.680 habitantes extranjeros (el 19,8% del total regional), convirtiéndose de esta forma en la provincia que cuenta con el mayor número de extranjeros entre sus habitantes.

% Población extranjera Castilla y León.




La provincia de Burgos cuenta con un total de 23.680 habitantes extranjeros de forma que el porcentaje de población extranjera supone el 6.5% del total poblacional. Respecto al conjunto regional de Castilla y León, la provincia burgalesa dispone de una mayor proporción de población inmigrante.

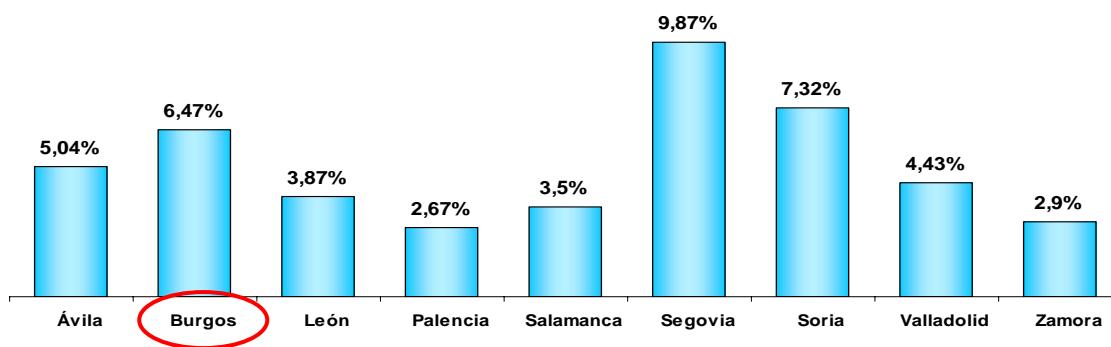
Población extranjera



En relación con las restantes provincias de la región, Burgos ocupa tras Segovia y Soria el tercer puesto en la región según su porcentaje de población extranjera:



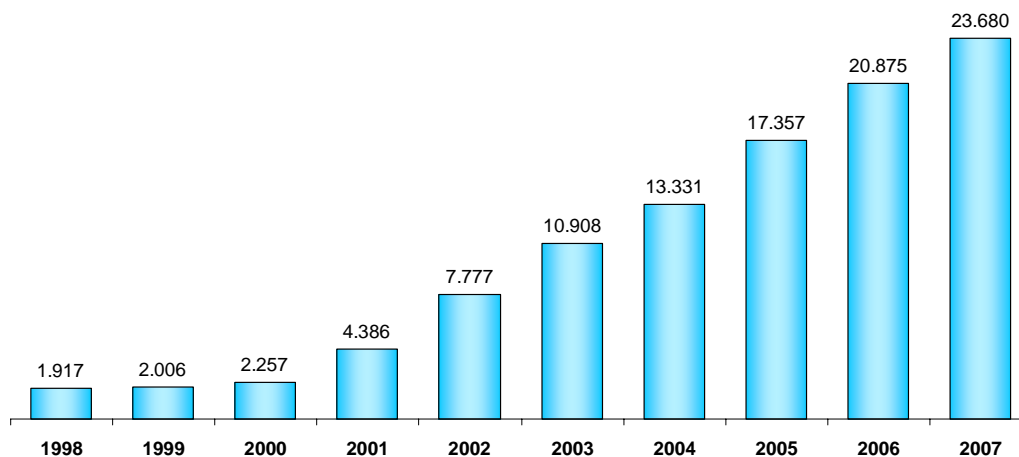
% Población extranjera CYL



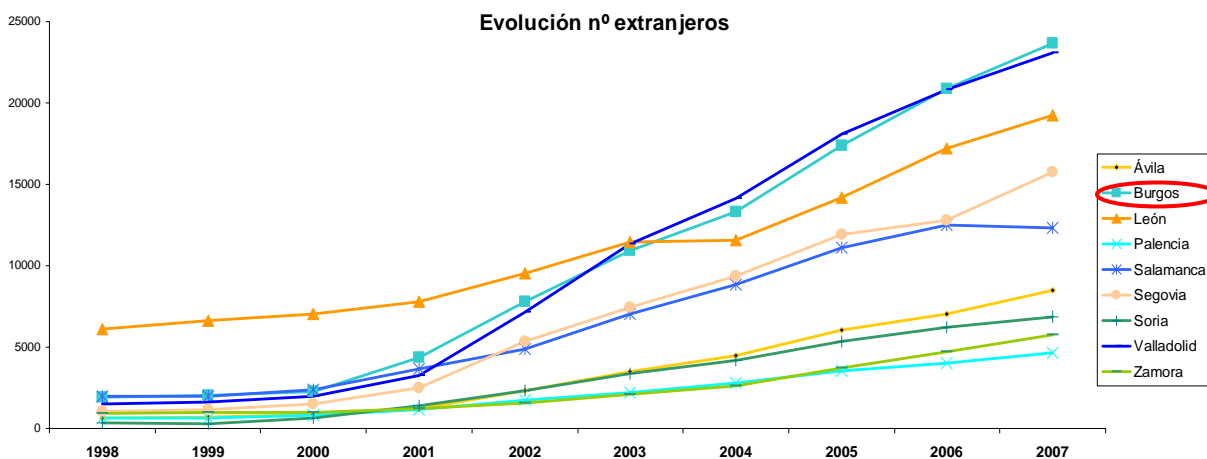
1.1.2. Evolución de la población extranjera:

Expresada esta evolución en número absoluto de habitantes, la provincia de Burgos a lo largo del periodo de estudio ha incrementado su población extranjera en 21.763 habitantes, lo que implicaría que la población extranjera en los últimos 9 años se ha visto doce veces multiplicada.

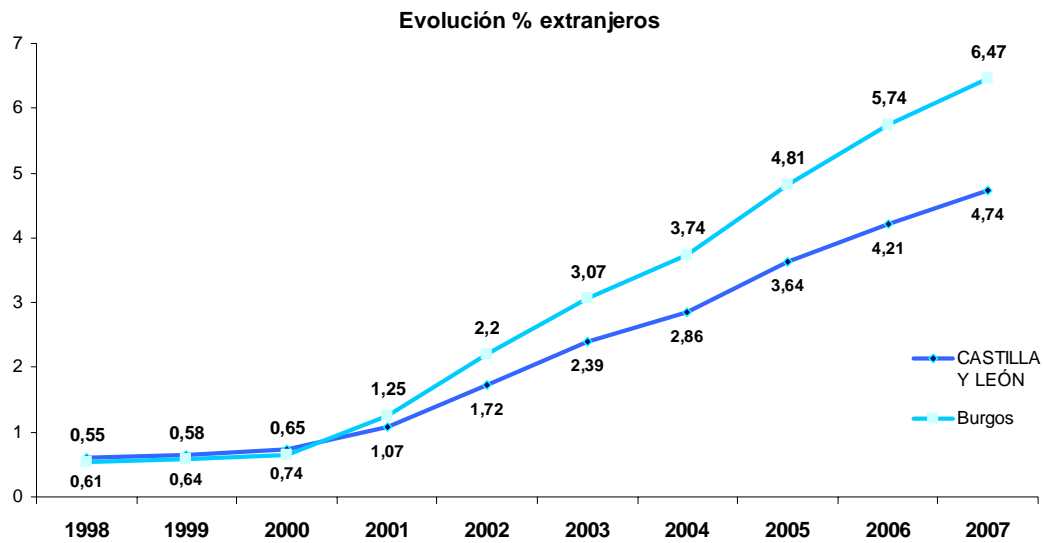
evolución nº habitantes extranjeros Burgos



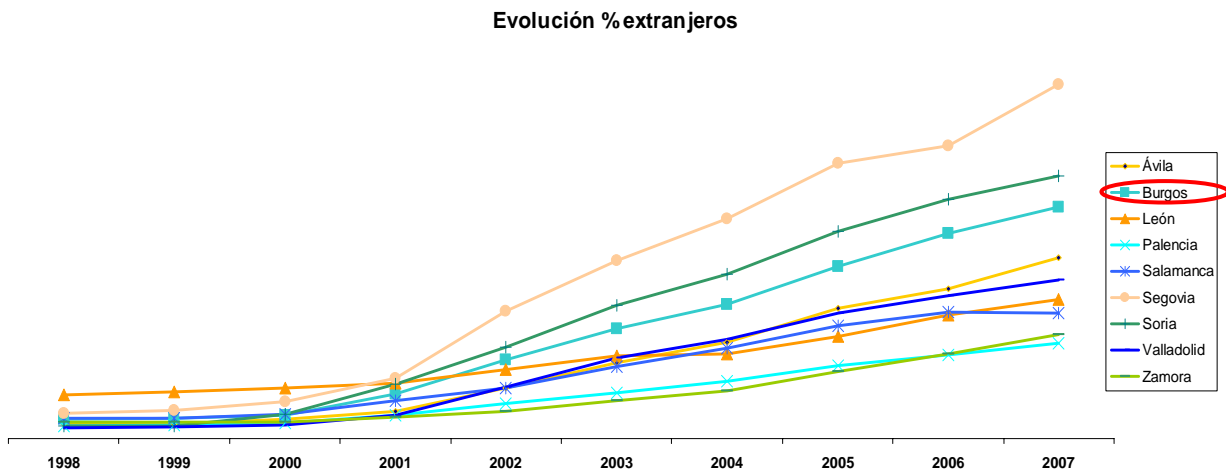
La provincia de Burgos mantiene cierta estabilidad al inicio del periodo, sin embargo es a partir del año 2001, en que esta población comienza a incrementarse, siendo Burgos junto a Valladolid las provincias que acusan un mayor incremento de sus habitantes extranjeros:



Estudiando la evolución de la población extranjera según el porcentaje que ésta supone sobre el total de la población se observa en la provincia de Burgos un gran incremento de la misma de hasta 5.92 puntos porcentuales.




Respecto a la evolución experimentada por las restantes provincias de la región, Burgos destaca a lo largo del periodo como la tercera provincia (tras Segovia y Soria) con mayor porcentaje de extranjeros, así como por el aumento que esta población acusa en el periodo 1998 a 2007



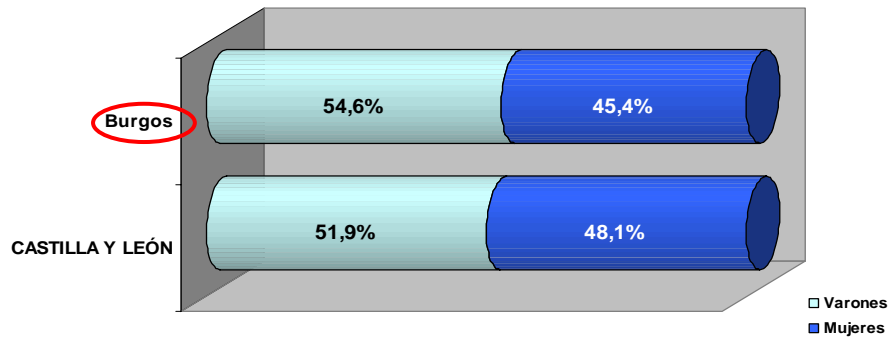
1.1.3. Población extranjera según sexo:

Burgos y Castilla y León coinciden en un mayor número de habitantes extranjeros varones, frente a las mujeres. Esta circunstancia se aprecia más acusada en el caso de Burgos, con el 54,6% de los habitantes extranjeros varones.

	Nº habitantes extranjeros			%	
	TOTAL	Varones	Mujeres	Varones	Mujeres
CASTILLA Y LEÓN	119.781	62.165	57.616	51,9	48,1
Burgos	23.680	12.931	10.749	54,6	45,4

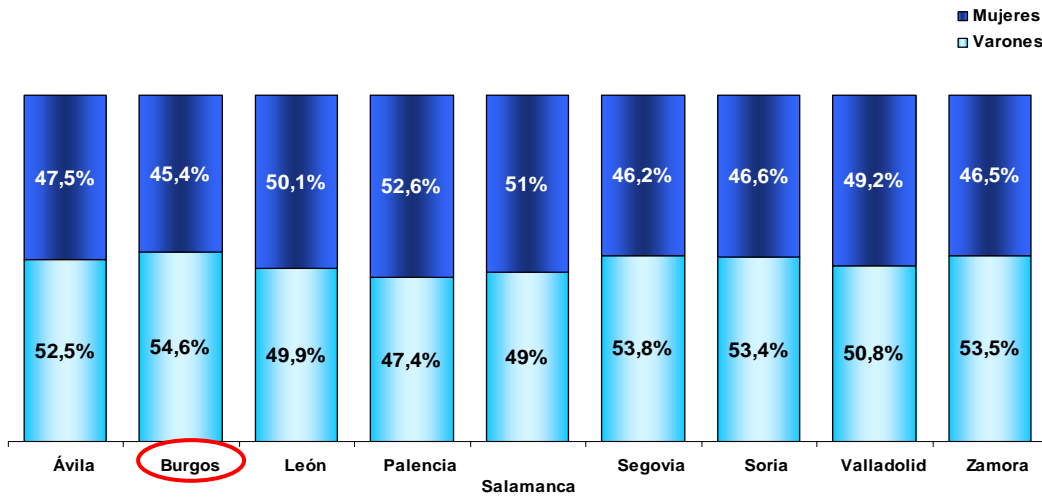


Sexo población extranjera



Respecto a la estructura de la población extranjera de las restantes provincias según sexos, Burgos destaca como la provincia con un mayor porcentaje de varones frente al de mujeres:

Sexo población extranjera


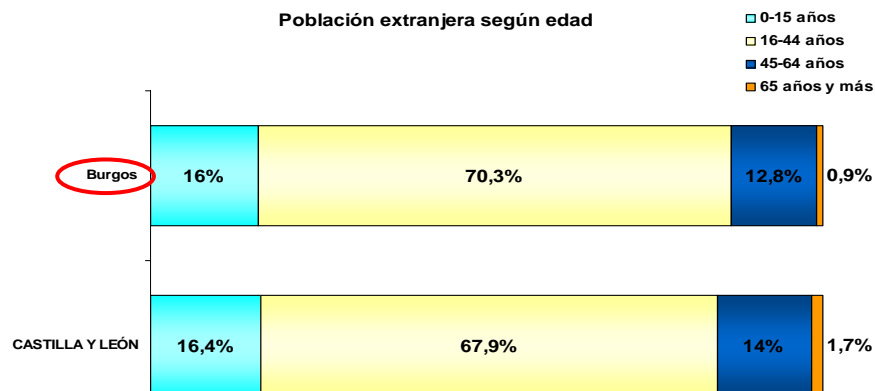


I.1.4. Población extranjera según edad:

El grupo de edades comprendidas entre los 16 y los 44 años es la franja de edades que reúne un mayor número de habitantes extranjeros en la provincia de Burgos y en el conjunto de Castilla y León.

	Total	0-15 años	16-44 años	45-64 años	65 años y más
CASTILLA Y LEÓN	119.781	19.661	81.347	16.758	2.015
Burgos	23.680	3.793	16.640	3.037	210

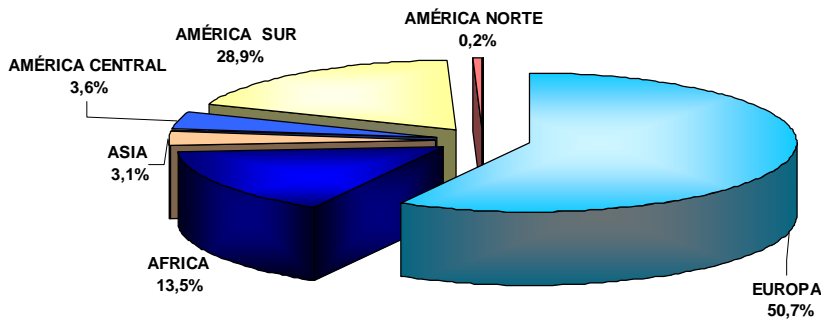
Población extranjera según edad



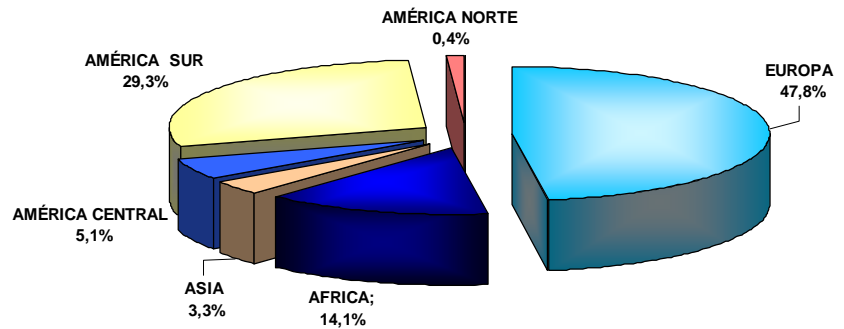
1.1.5. Procedencia de la población extranjera:

La provincia de Burgos cuenta con la mayor parte de su población extranjera proveniente del continente europeo. Seguido de los europeos, estarían los habitantes Americanos, Africanos y en último lugar los Asiáticos.

Procedencia población extranjera **Burgos**



Procedencia población extranjera Castilla y León




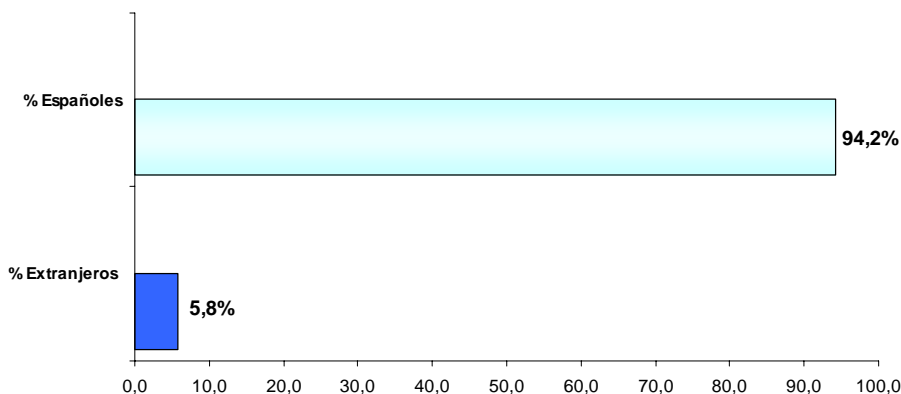
Si existen diferencias, frente a Castilla y León en la procedencia de la población extranjera especialmente en torno a los emigrantes europeos con mayor peso dentro de la provincia de Burgos que en la región.

1.2. POBLACIÓN EXTRANJERA BURGOS CAPITAL:

1.2.1. Habitantes extranjeros:

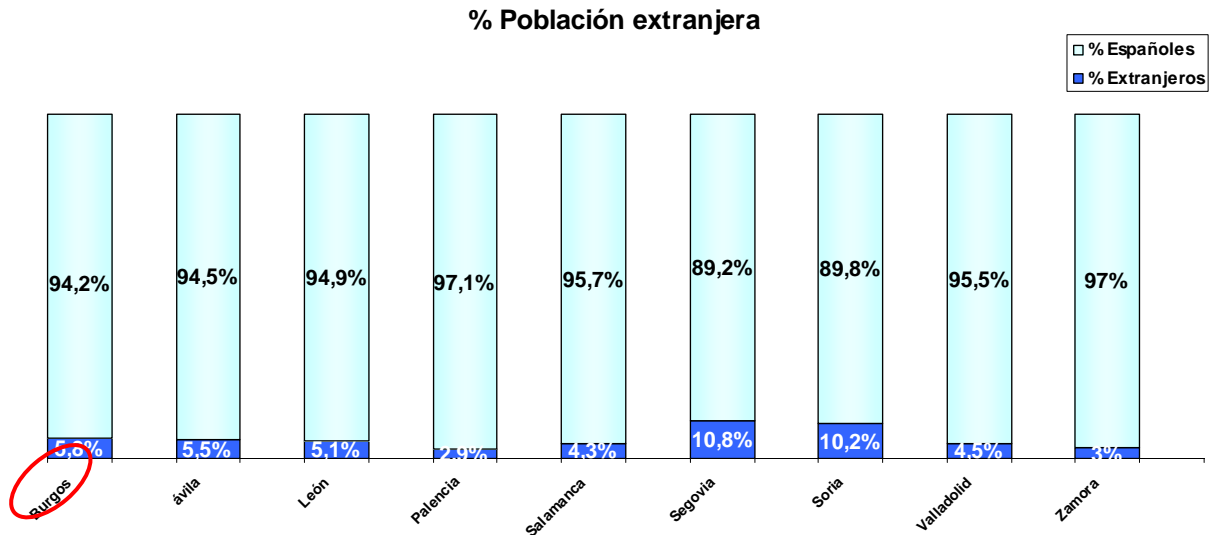
En la ciudad de Burgos la población extranjera asciende a un total de 10.078 habitantes, lo que implica que un 5,8% de la población de la capital burgalesa es de origen extranjero:

Población extranjera



Los habitantes extranjeros de la capital burgalesa representan un 42,5% de la totalidad de extranjeros de la provincia de Burgos

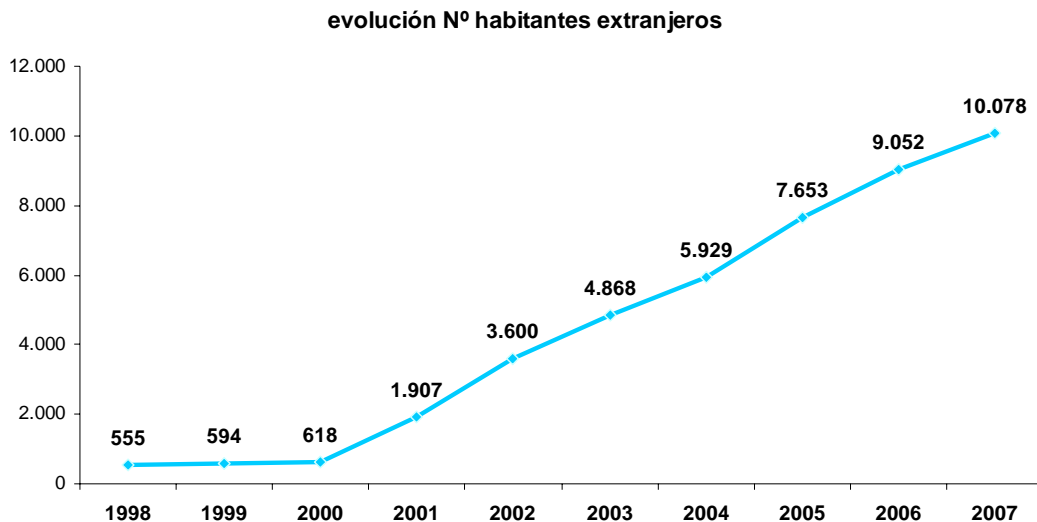
La capital de Burgos cuenta con el tercer mayor porcentaje en cuanto a la proporción de habitantes de origen extranjero de su población, tras las ciudades de Segovia y Soria.



1.2.2. Evolución de la población extranjera:

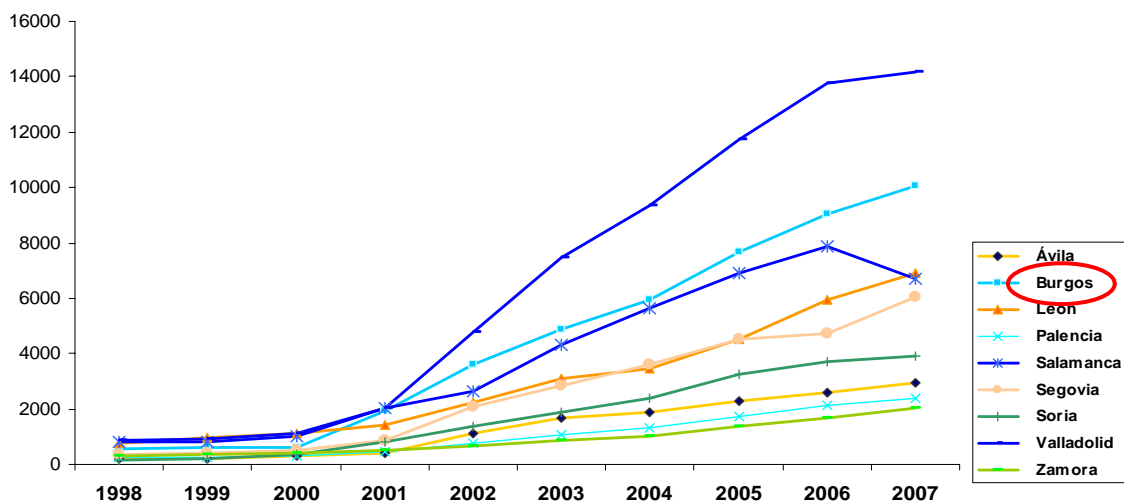
Los habitantes extranjeros en la capital de Burgos han experimentado un elevado crecimiento a lo largo de los últimos años. Es a partir del año 2001, en que éstos crecen hasta llegar en el año 2007, a multiplicar hasta en 18 veces el número de habitantes extranjeros del inicio del periodo en el año 1998

	Total Población	Total Extranjeros	Total españoles
Ambos sexos	174.075	10.078	163.997
Varones	83.746	5.295	78.451
Mujeres	90.329	4.783	85.546



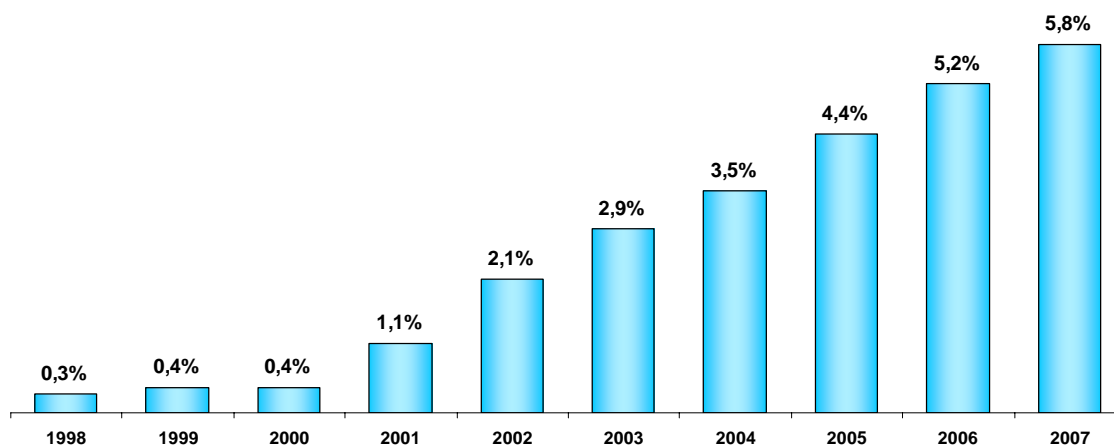
En relación con las restantes capitales castellano-leonesas, Burgos, se presenta como la segunda ciudad tras Salamanca, que ha experimentado un mayor aumento en el número de sus habitantes extranjeros a lo largo del periodo 1998 a 2007.

Evolución nº habitantes extranjeros



Expresando la evolución de la población extranjera según el porcentaje que ésta supone sobre la totalidad de la población se observa en coherencia con el crecimiento de los habitantes extranjeros un notable aumento de dicho porcentaje a lo largo de los últimos años:

Evolución % población extranjera



1.2.3. Población extranjera según sexo:

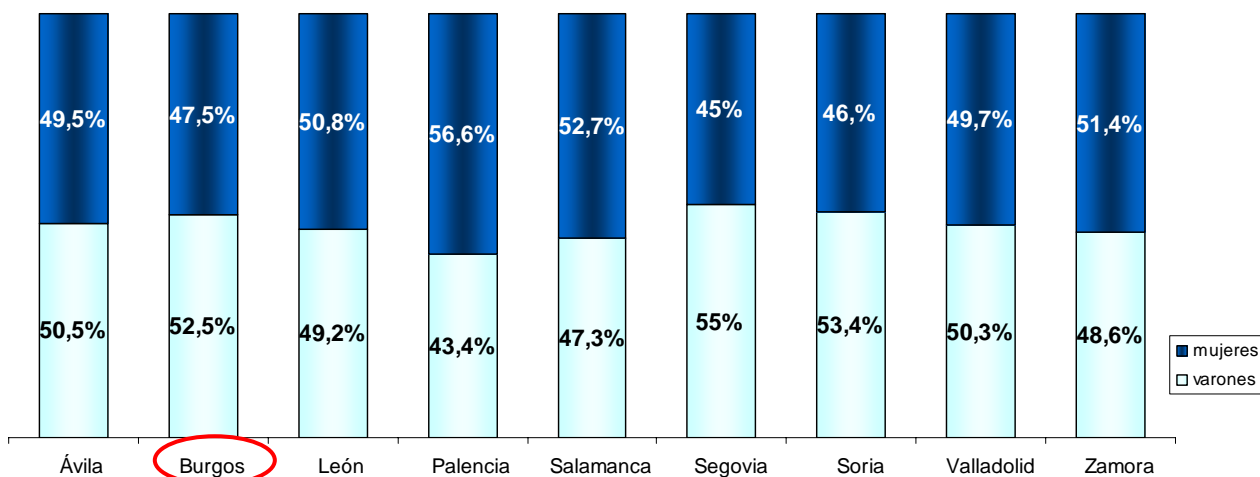
La ciudad de Burgos cuenta con un total de 10.078 habitantes extranjeros en el año 2007, de los cuales 5.295 son varones, frente a 4.783 mujeres.

	Total Población	Total Extranjeros	Total españoles
Ambos sexos	174.075	10.078	163.997
Varones	83.746	5.295	78.451
Mujeres	90.329	4.783	85.546



Respecto a las restantes capitales de provincia de Castilla y León, Burgos es una de las ciudades que cuentan con una mayor proporción de varones extranjeros que de mujeres.

Población extranjera según sexo

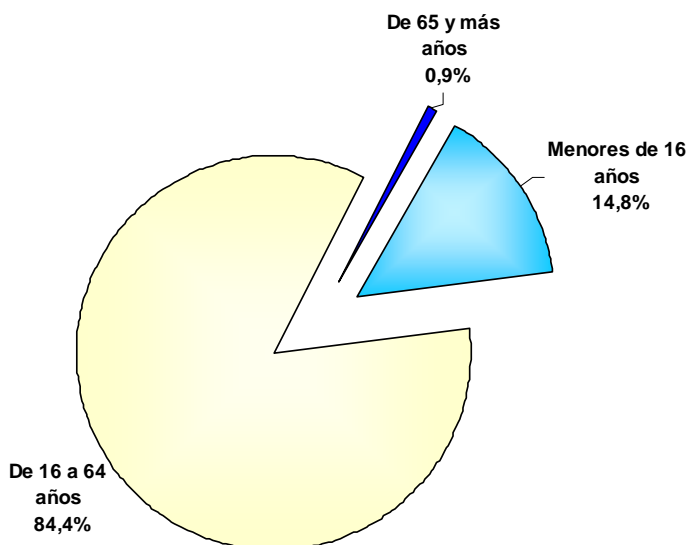


1.2.4. Población extranjera según edad:

La mayor parte de los habitantes extranjeros de Burgos capital tienen edades comprendidas entre los 16 y los 64 años. Seguido estarían los de edades más jóvenes de menos de 16 años. Y en una muy baja proporción los de edades avanzadas de 65 y más años.

	Total	Menores de 16 años	De 16 a 64 años	De 65 y más años
Burgos	10.078	1.487	8.504	87

Población extranjera según edad

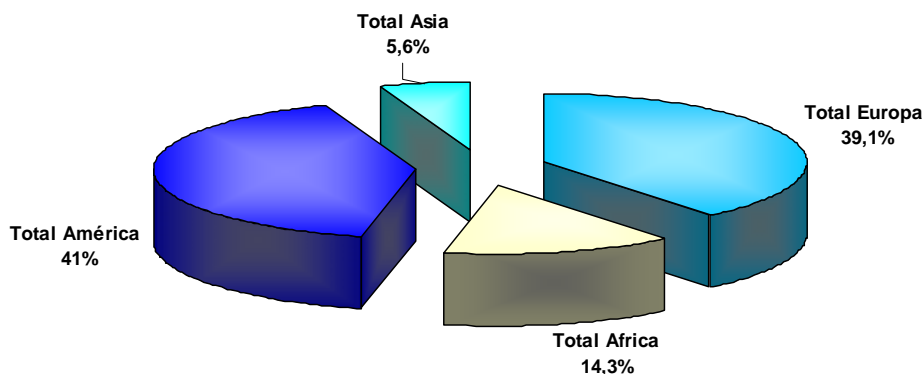


1.2.5. Procedencia de la población extranjera:


El mayor porcentaje de los habitantes extranjeros de Burgos capital procede del continente americano, seguido de los originarios de Europa, África y Asia:

Burgos capital	
Total Extranjeros	10.078
Alemania	39
Francia	73
Italia	94
Reino Unido	57
Bulgaria	977
Rumanía	1905
TOTAL UE: 3.724	
Rusia	32
Ucrania	56
RESTO UE: 212	
TOTAL EUROPA: 3.936	
Marruecos	726
TOTAL ÁFRICA: 1.445	
Argentina	235
Bolivia	149
Colombia	894
Ecuador	1655
Perú	145
TOTAL AMÉRICA: 4.133	
China	129
TOTAL ASIA: 560	
TOTAL OCEANÍA Y APÁTRIDAS: 4	

Procedencia población extranjera



II. AFILIADOS EXTRANJEROS SS



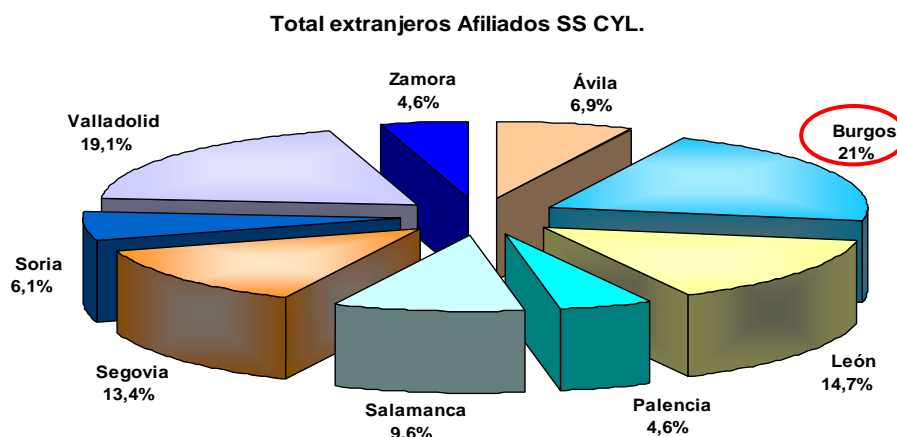
AFILIADOS SEGURIDAD SOCIAL EXTRANJEROS:

En el presente apartado se caracterizan los extranjeros afiliados a la seguridad social, en el ámbito espacial de la **provincia de Burgos, y del conjunto de la región** de Castilla y León. Los datos recopilados en este apartado se encuentran referidos a Enero del año 2008 a partir de la información recopilada de la Seguridad social. (Ministerio de Trabajo y asuntos Sociales).

II.1. Extranjeros afiliados a la Seguridad Social:

II.1.1 Extranjeros afiliados :

Los trabajadores extranjeros afiliados en la seguridad social de la provincia de Burgos suponen el 21% sobre la totalidad de afiliados en la comunidad autónoma de castilla y león. De esta forma con un total de 13.926 trabajadores afiliados, Burgos se erige como la provincia con el mayor número de extranjeros afiliados de castilla y León.



TOTAL EXTRANJEROS AFILIADOS SS	
Burgos	13.926
CASTILLA Y LEÓN	66.418

II.1.1 Porcentaje de extranjeros afiliados sobre el total de afiliados a la Seguridad Social:

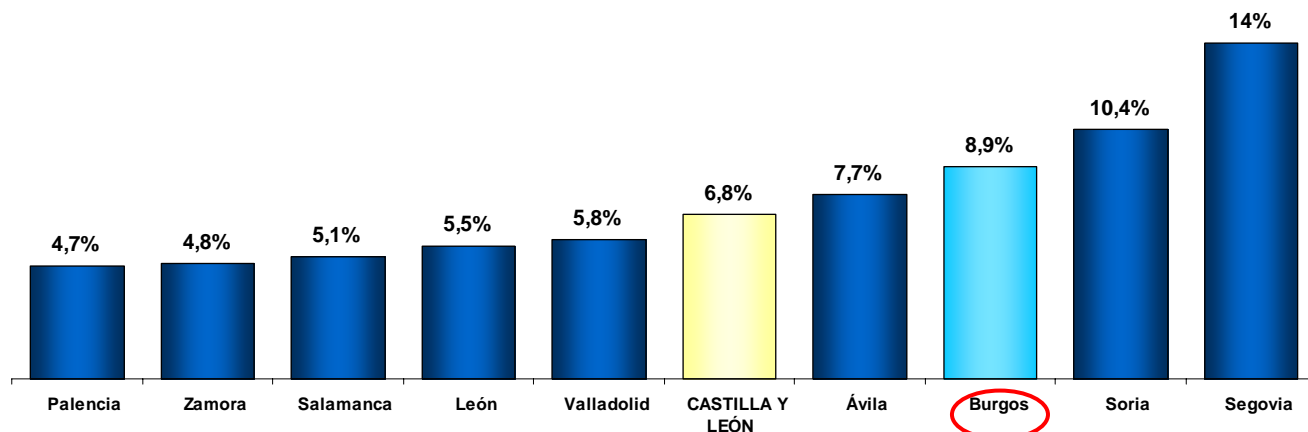
La provincia de Burgos ocupa tercer lugar en cuanto al porcentaje que los afiliados extranjeros supone sobre la totalidad de afiliados a la seguridad social. Por delante se encontraría las provincias de Segovia y Soria.

Respecto al resultado del conjunto regional la provincia cuenta con un porcentaje superior de sus afiliados extranjeros, frente a castilla y León con 2 puntos porcentuales de diferencia.

% AFILIADOS EXTRANJEROS SOBRE EL TOTAL AFILIADOS TOTAL	
Burgos	8,9
CASTILLA Y LEÓN	6,8



% Afiliados extranjeros sobre el total afiliados SS



La tabla que sigue muestra el porcentaje que suponen los afiliados extranjeros sobre la totalidad de afiliados a la seguridad social diferenciando el régimen al que pertenecen:

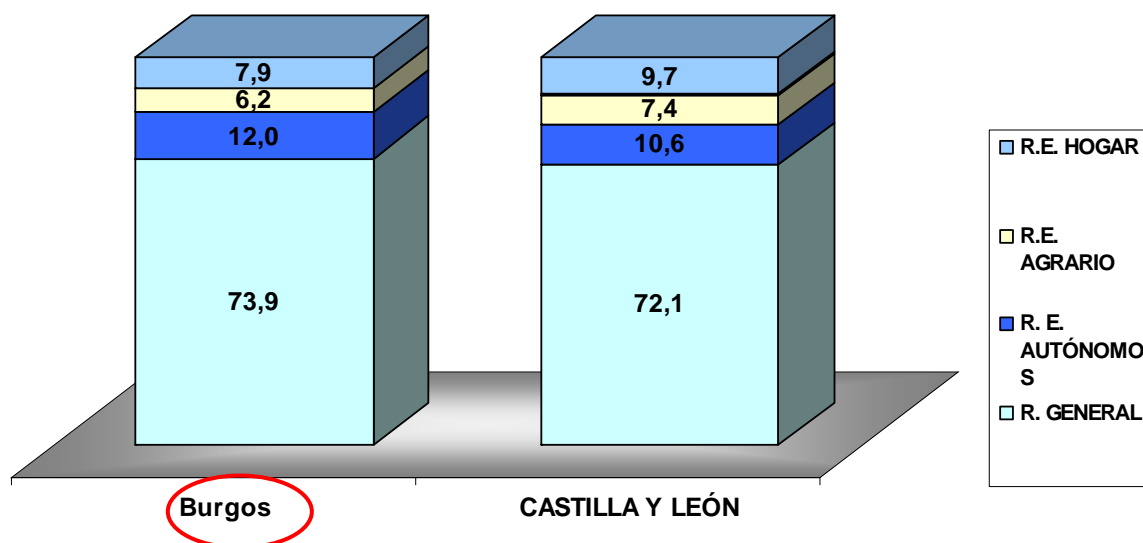
	R. GENERAL	R. E. AUTÓNOMOS	R.E. AGRARIO	R.E. CARBÓN	R.E. HOGAR
Burgos	8,5	5,2	51,6	0,0	62,0
CASTILLA Y LEÓN	6,7	3,1	38,3	5,6	55,9

Con la excepción a los afiliados a la SS pertenecientes al régimen del carbón, los restantes regimenes cuentan en la provincia de Burgos con un mayor porcentaje de afiliados extranjeros al del conjunto de Castilla y León.

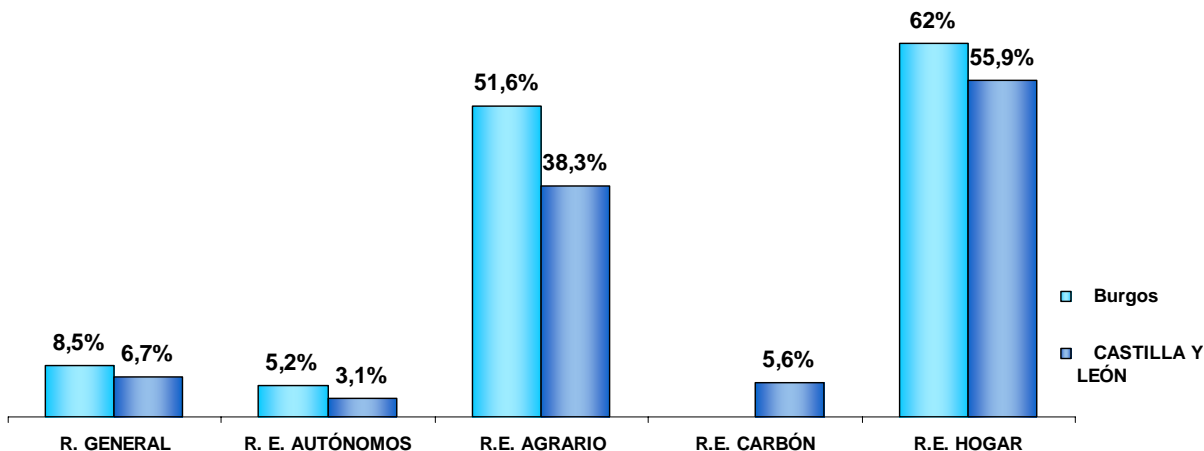
II.1.2 Extranjeros afiliados a la Seguridad Social según régimen

La mayor parte de los trabajadores afiliados a la seguridad social, son de régimen general, tanto en la provincia de Burgos como en el conjunto de la región.

Total extranjeros afiliados SS según régimen.



% Afiliados extranjeros sobre total afiliados SS según régimen



	TOTAL AFILIADOS SS	R. GENERAL	R. E. AUTÓNOMOS	R.E. AGRARIO	R.E. HOGAR
Burgos	13.926	10.290	1.678	861	1.097
CASTILLA Y LEÓN	66.418	47.901	7.015	4.912	6.437

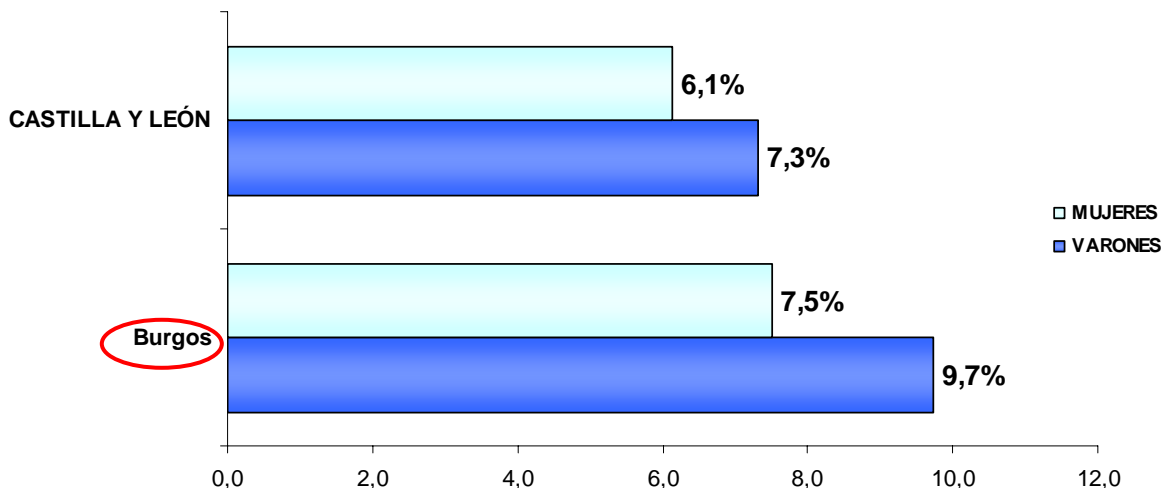
II.3 Extranjeros afiliados SS según sexo:

II.3.1 Porcentaje de extranjeros afiliados sobre el total de afiliados a la Seguridad Social según sexos:

En Burgos, el 9.7% de los hombres afiliados a la seguridad social son extranjeros, y el 7.5% de las mujeres afiliadas a la seguridad social son extranjeras.

	TOTAL	VARONES	MUJERES
Burgos	8,9	9,7	7,5
CASTILLA Y LEÓN	6,8	7,3	6,1

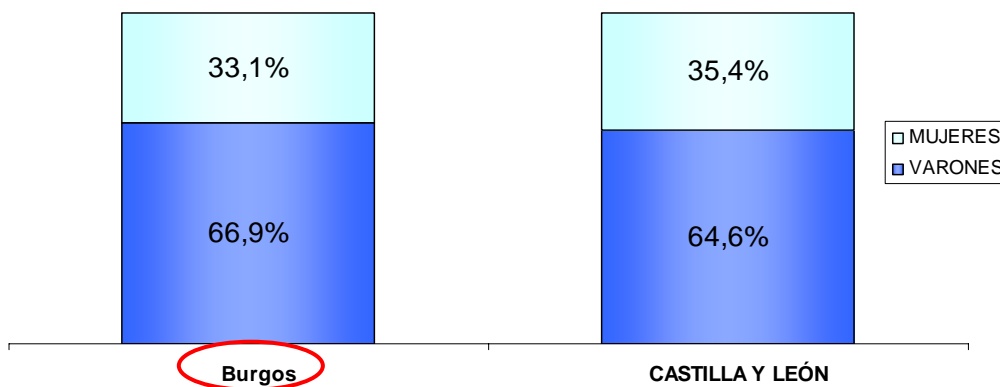
% afiliados extranjeros sobre total afiliados SS según sexo



II.1.2 Extranjeros afiliados a la Seguridad Social según sexo

En la provincia de Burgos al igual que sucede en el conjunto de Castilla y León, existe un mayor porcentaje de afiliados extranjeros varones. También en este caso resulta dicha circunstancia más acusada en el caso de la provincia que en el total regional.

Total extranjeros afiliados SS según sexo

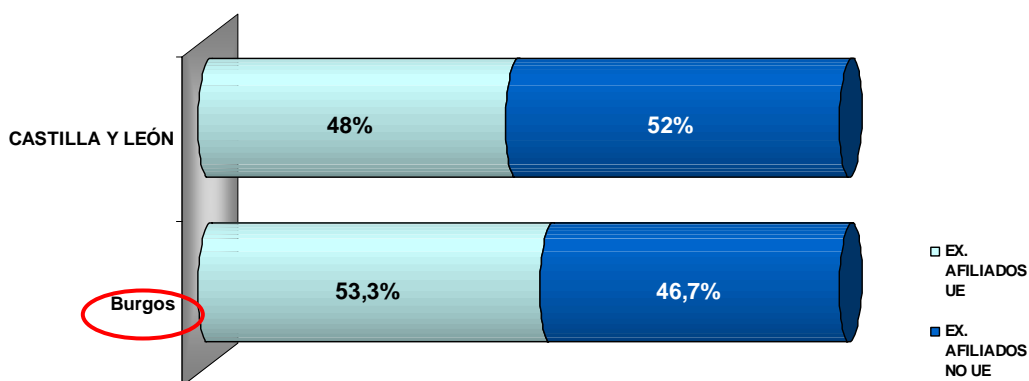


	AFILIADOS EXTRANJEROS SS			%	
	TOTAL	VARONES	MUJERES	VARONES	MUJERES
Burgos	13926	9316	4610	66,9	33,1
CASTILLA Y LEÓN	66418	42909	23509	64,6	35,4

II.4 Extranjeros afiliados SS según origen:

La provincia de Burgos cuenta con un mayor número de afiliados a la seguridad social de origen comunitario (7.418), frente a los extracomunitarios (6.508). En este caso el comportamiento de la provincia de Burgos difiere con el resultado del conjunto castellano leonés, puesto que la región cuenta con un mayor número de afiliados a la seguridad social extranjeros, de origen extracomunitario, frente a los de origen comunitario.

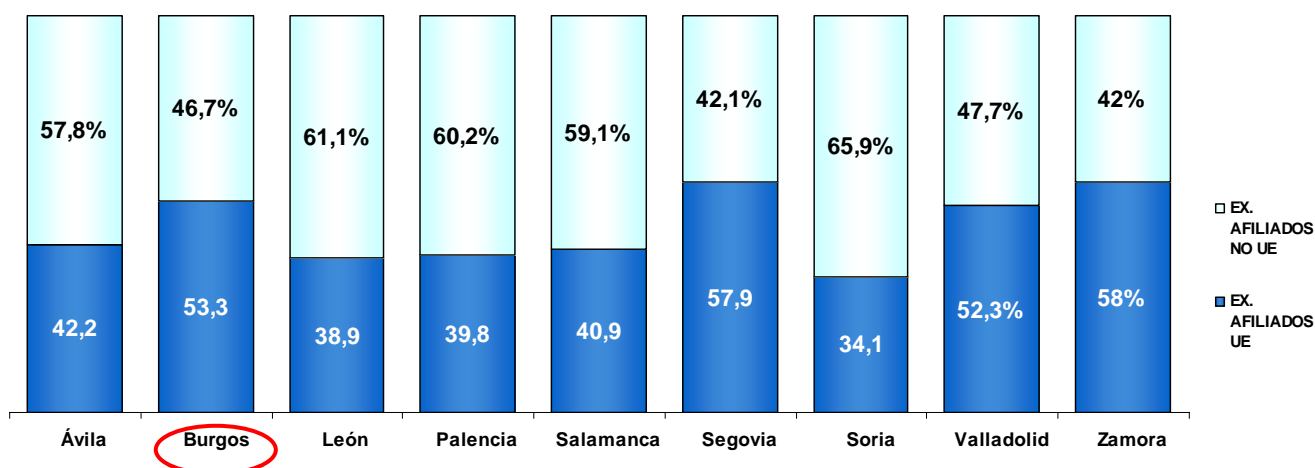
Afiliados extranjeros comunitarios y extracomunitarios



	AFILIADOS EXTRANJEROS SS			%	
	TOTAL	EX. AFILIADOS UE	EX. AFILIADOS NO UE	EX. AFILIADOS UE	EX. AFILIADOS NO UE
Burgos	13926	7418	6508	53,3	46,7
CASTILLA Y LEÓN	66418	31911	34507	48,0	52,0

Burgos junto a Segovia, Valladolid y Zamora forman el grupo de provincias con un mayor número de afiliados a la seguridad social, de origen comunitario. Las restantes provincias por el contrario, y al igual que el conjunto de Castilla y León, disponen de una mayor proporción de afiliados extranjeros de origen extracomunitario.

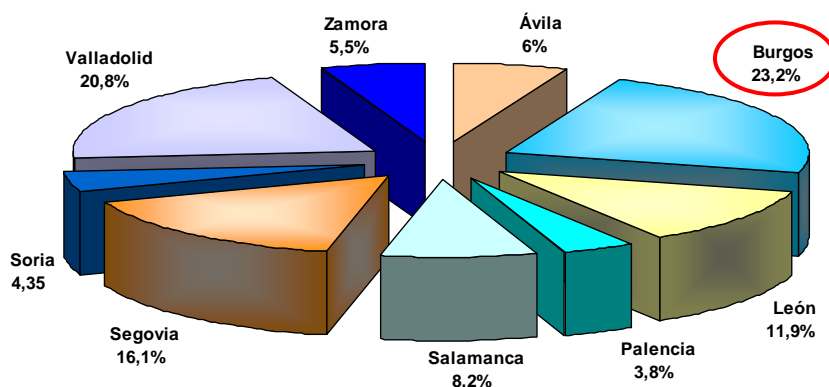
Afiliados extranjeros comunitarios y extracomunitarios



II.4.1 Extranjeros afiliados SS COMUNITARIOS


De acuerdo al anterior apartado, existe un total de 7.418 afiliados extranjeros de origen comunitario, lo que supone el 53,3% del total de afiliados extranjeros a la seguridad social. La provincia de Burgos cuenta con el mayor número de estos afiliados comunitarios dentro de la región.

Extranjeros UE Afiliados SS CYL.



➤ Extranjeros afiliados SS COMUNITARIOS según régimen:

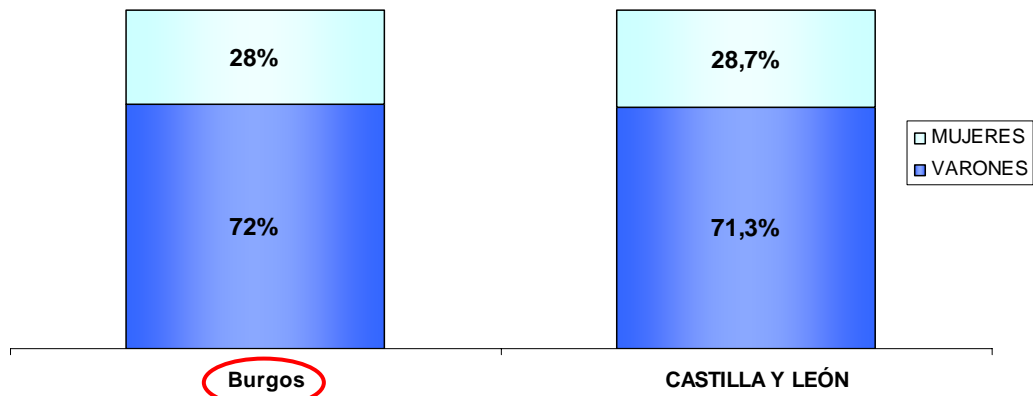
Extranjeros UE afiliados SS según régimen.



	TOTAL	R. GENERAL	R. E. AUTÓNOMOS	R.E. AGRARIO	R.E. DEL MAR	R.E. CARBÓN	R.E. HOGAR
Burgos	7418	5199	1274	594			351
CASTILLA Y LEÓN	31911	22931	4448	3138	0	141	1253

➤ Extranjeros afiliados SS COMUNITARIOS según sexo:


Extranjeros UE afiliados SS según sexo



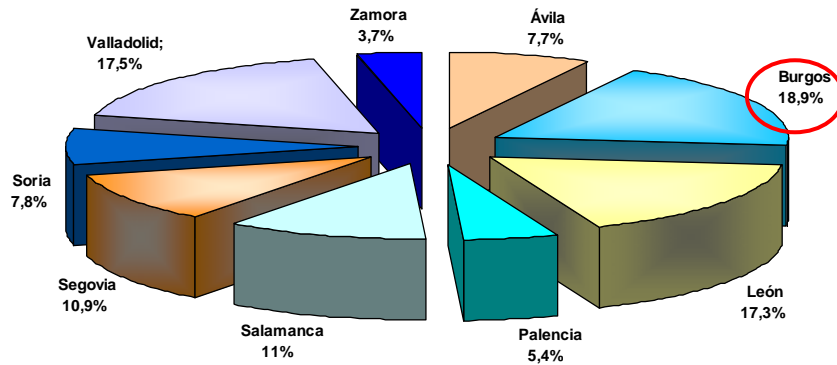
	AFILIADOS EXTRANJEROS COMUNITARIOS			%	
	TOTAL	VARONES	MUJERES	VARONES	MUJERES
Burgos	7418	5342	2076	72,0	28,0
CASTILLA Y LEÓN	31911	22757	9154	71,3	28,7

II.4.2 Extranjeros afiliados SS EXTRACOMUNITARIOS

Existe un total de 6.508 afiliados extranjeros de origen extracomunitario, lo que supone el 46.7% del total de afiliados extranjeros a la seguridad social. Burgos la que ocupa el primer lugar sobre las restantes 8 provincias de la región con el mayor número de afiliados extracomunitarios.

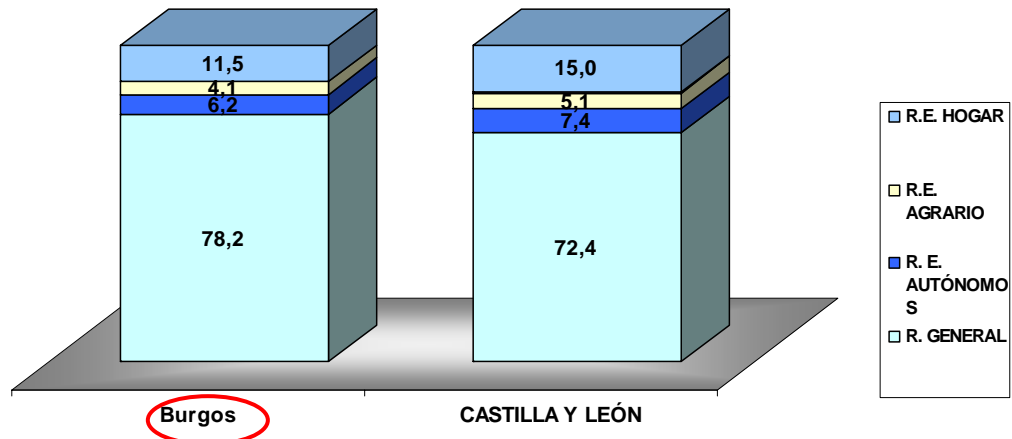


Extranjeros NO UE Afiliados SS CYL.



➤ Extranjeros afiliados SS EXTRACOMUNITARIOS según régimen:

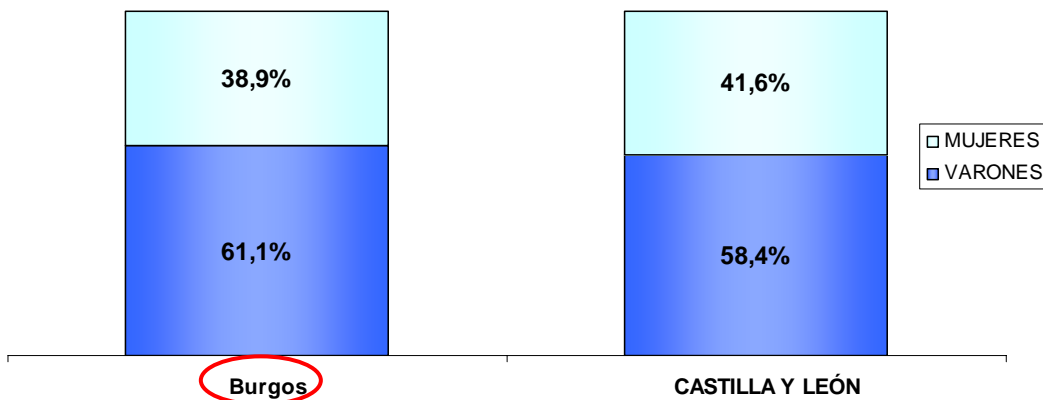
Extranjeros NO UE afiliados SS según régimen.



	TOTAL	R. GENERAL	R. E. AUTÓNOMOS	R. E. AGRARIO	R. E. DEL MAR	R. E. CARBÓN	R. E. HOGAR
Burgos	6508	5091	404	267			746
CASTILLA Y LEÓN	34507	24970	2567	1774	0	12	5184

➤ Extranjeros afiliados SS EXTRACOMUNITARIOS según sexo:

Extranjeros NO UE afiliados SS según sexo

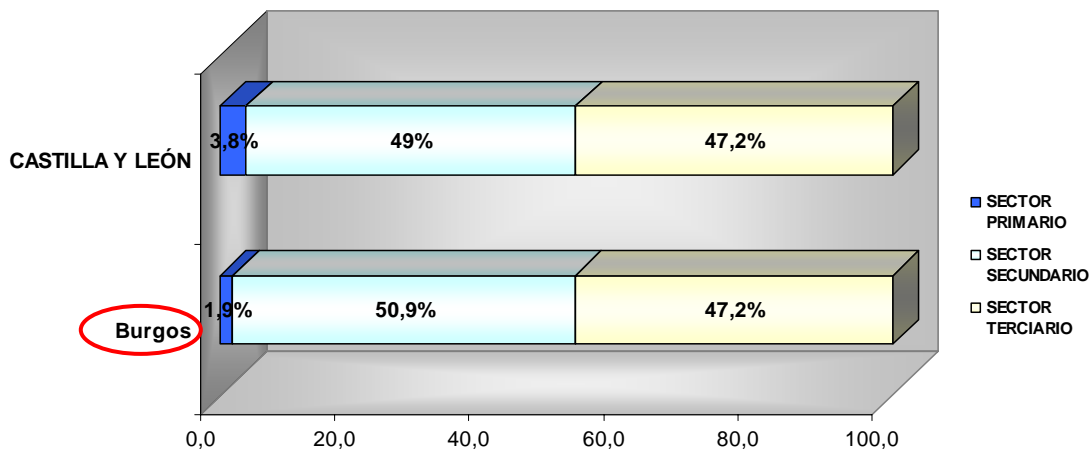


	AFILIADOS EXTRANJEROS EXTRACOMUNITARIOS			%	
	TOTAL	VARONES	MUJERES	VARONES	MUJERES
Burgos	6508	3974	2534	61,1	38,9
CASTILLA Y LEÓN	34507	20152	14355	58,4	41,6

II.5 Afiliaciones en alta laboral según sectores económicos

Las afiliaciones en alta laboral de los extranjeros en base a la información facilitada por la Seguridad Social se reparten prácticamente en su totalidad entre los sectores secundario y terciario, quedando muy reducido el porcentaje de las afiliaciones que se incluyen dentro del sector primario.

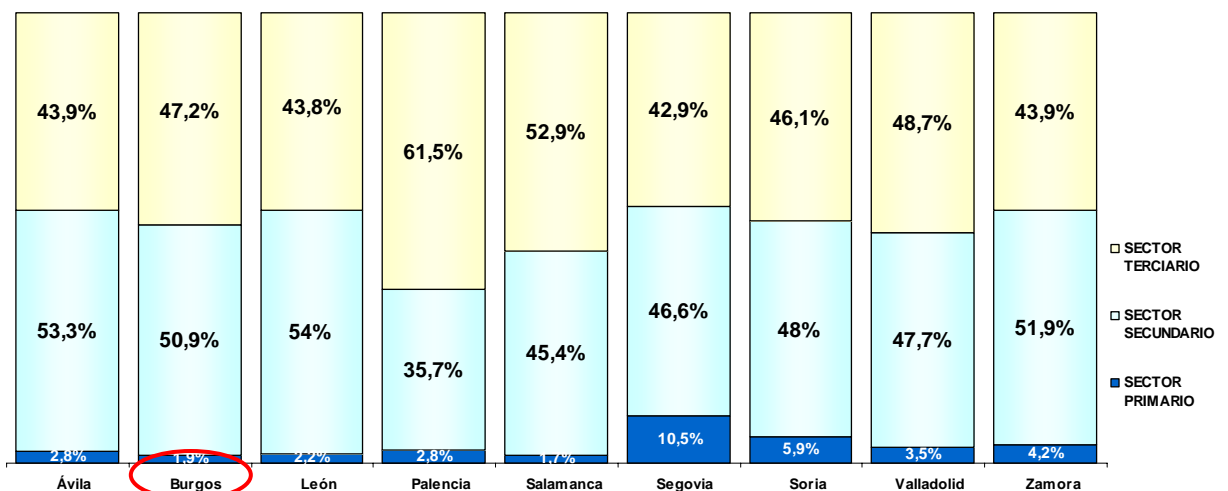
Afiliaciones en alta laboral según sectores



El reparto de las afiliaciones en alta laboral comentado en el párrafo anterior resulta a la vista del gráfico anterior una circunstancia común en las 9 provincias de castilla y león, con la excepción de Soria y Segovia donde el sector primario se encuentra algo más representado que en las restantes provincias.

La provincia de Burgos se presenta como la primera en cuanto al número de afiliaciones en alta laboral en los sectores secundario y terciario.

Afiliaciones en alta laboral según sectores



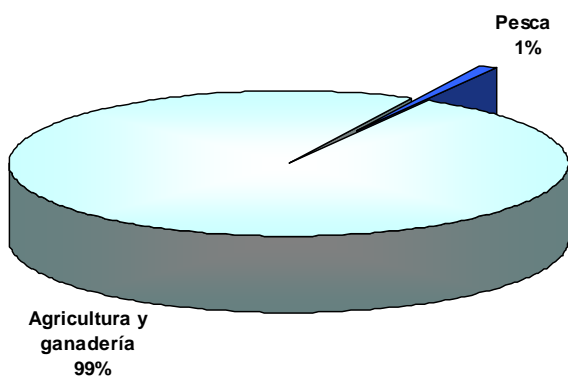
AFILIACIONES EN ALTA LABORAL			
	SECTOR PRIMARIO	SECTOR SECUNDARIO	SECTOR TERCIARIO
Burgos	195	5.238	4.857
CASTILLA Y LEÓN	1.843	23.471	22.587

II.5.1 Afiliaciones en alta laboral. SECTOR PRIMARIO:

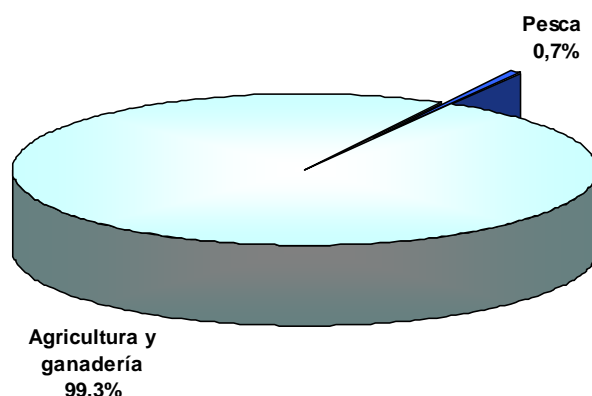
En la provincia de Burgos, las afiliaciones en alta laboral del sector primario al igual que el conjunto de Castilla y León corresponden en su práctica totalidad a las actividades Agrícolas y ganaderas.

SECTOR PRIMARIO			
	SECTOR PRIMARIO	Agricultura y ganadería	Pesca
CASTILLA Y LEÓN	290	288	2
Burgos	195	193	2

Afiliaciones en alta laboral sector primario **Burgos**



Afiliaciones en alta laboral sector primario CYL



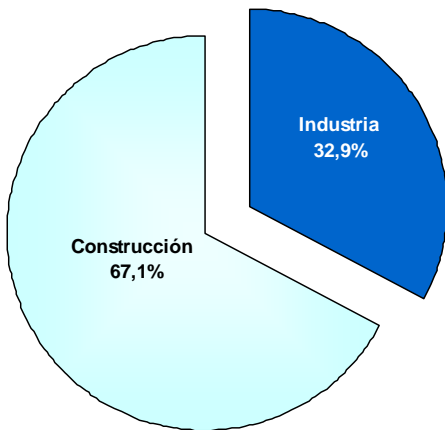
II.5.2 Afiliaciones en alta laboral. SECTOR SECUNDARIO

En la provincia de Burgos, de acuerdo con el resultado del conjunto de Castilla y León, el mayor porcentaje de afiliaciones en alta laboral del sector secundario corresponden a la Construcción. Estas afiliaciones tanto en el caso de Burgos como en el de Castilla y León duplican en la construcción a las de la industria.

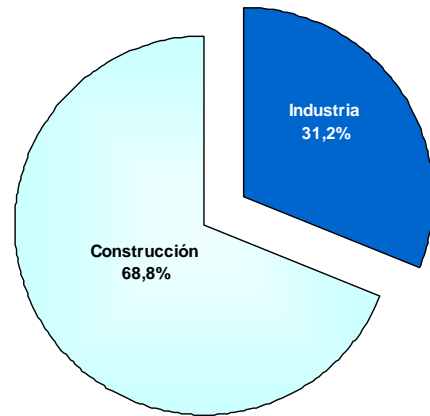
SECTOR SECUNDARIO					
	SECTOR SECUNDARIO	I. Extractivas	i. Manufactureras	Prod Energía	Construcción
CASTILLA Y LEÓN	23471	321	6957	45	16148
Burgos	5238	45	1672	6	3515



Afiliaciones en alta laboral sector secundario
Burgos

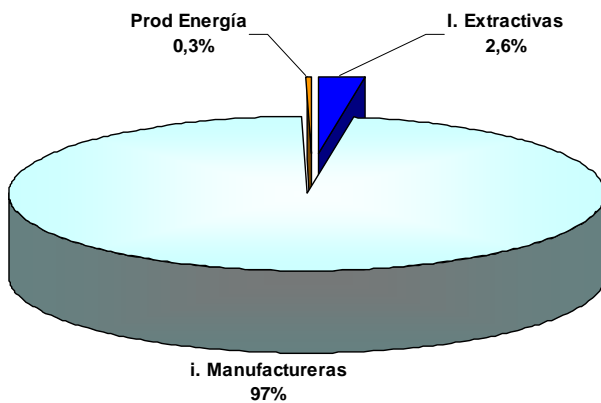


Afiliaciones en alta laboral sector secundario
CYL

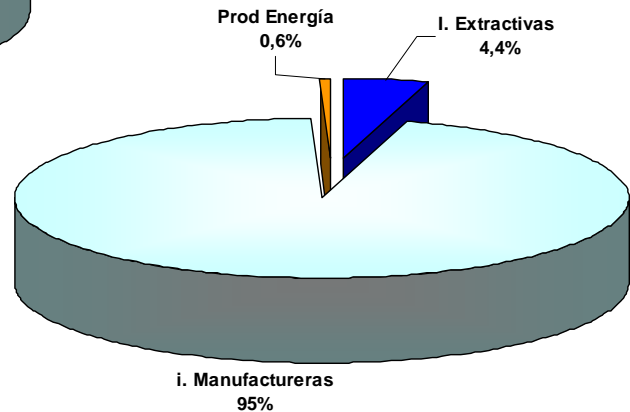


Realizando el desglose de las afiliaciones que corresponden a la **industria**, la mayor parte de las mismas, corresponden a la industria manufacturera, tanto en la provincia de Burgos como en la región.

Afiliaciones en alta laboral industria **Burgos**




Afiliaciones en alta laboral industria **CYL**



II.5.3 Afiliaciones en alta laboral. SECTOR TERCIARIO:

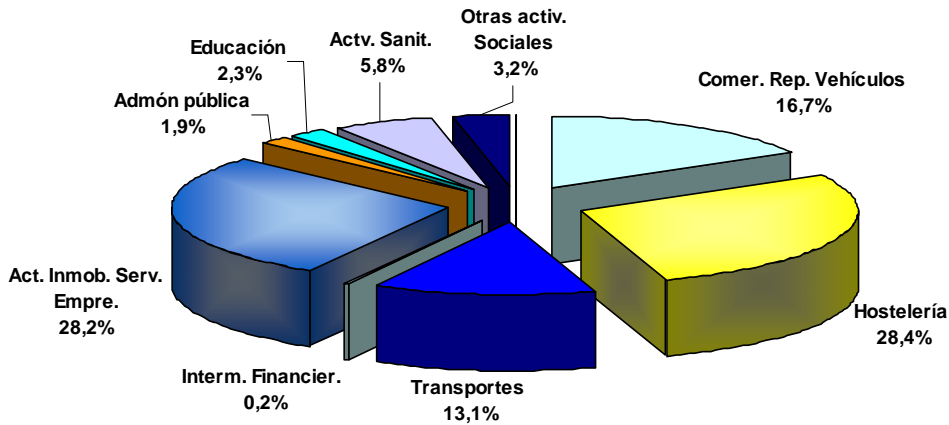
En la provincia de Burgos dentro del sector terciario las afiliaciones en alta laboral de los trabajadores extranjeros se distribuyen con el mayor porcentaje en la hostelería seguidas de las de Activ. Inmobiliarias y servicios empresariales, Comerc. y rep de vehículos y transportes.

SECTOR TERCIARIO										
SECTOR TERCIARIO	Comer. Rep. Vehículos	Hostelería	Transportes	interm. Financier.	Act. Inmob. Serv. Empre.	Admón pública	Educación	Activ. Sanit.	Otras activ. Sociales	Hogares P. domést.


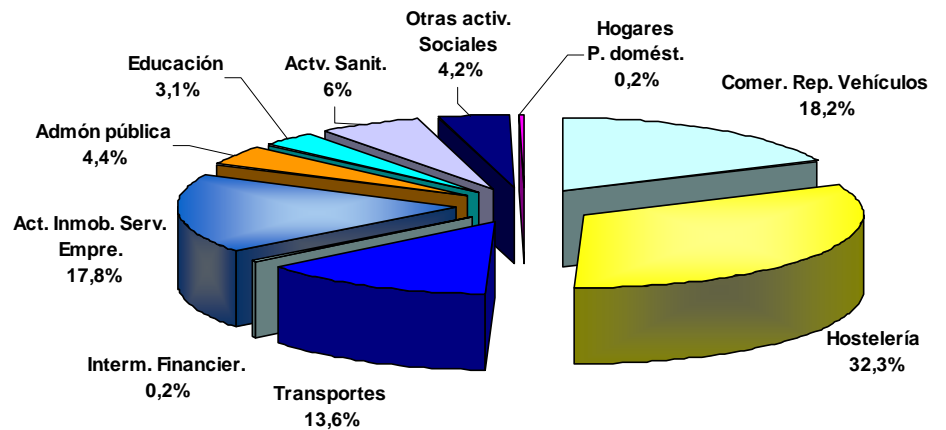


CASTILLA Y LEÓN	22587	4122	7287	3080	37	4015	1000	703	1353	954	36
Burgos	4857	811	1378	637	10	1372	93	112	283	156	5


Afiliaciones en alta laboral sector terciario **Burgos**



Afiliaciones en alta laboral sector terciario CYL



III. CONTRATOS A EXTRANJEROS



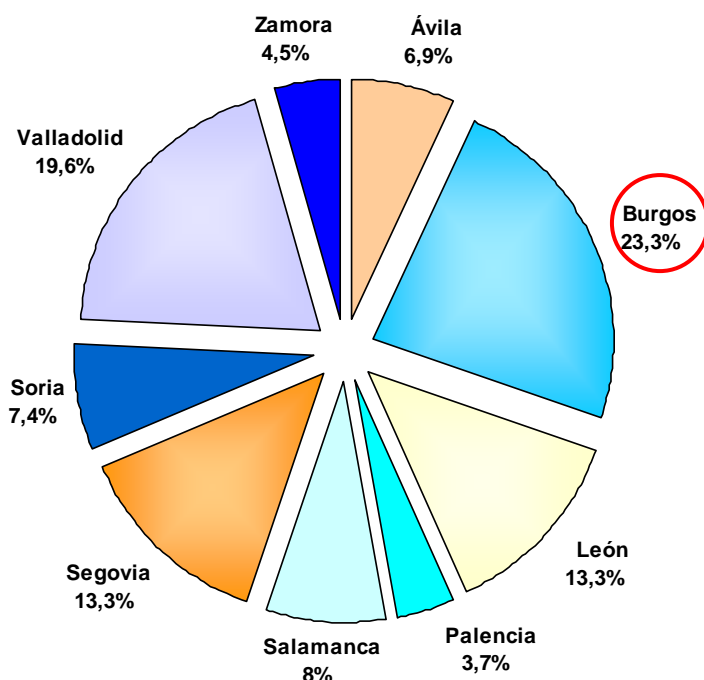
CONTRATOS A EXTRANJEROS:

En el presente apartado se caracterizan los contratos a extranjeros, en el ámbito espacial de la **provincia de Burgos, y del conjunto de la región de Castilla y León**. Los datos recopilados en este apartado se encuentran referidos al año 2007 a partir de la información recopilada del INEM.

III.1 Contratos a extranjeros 2007

La provincia de Burgos ocupa el primer lugar con el mayor porcentaje de contrataciones a extranjeros sobre el total de las mismas en la región. Seguido estaría la provincia de Valladolid y León.

Distribución contratos extranjeros CYL 2007



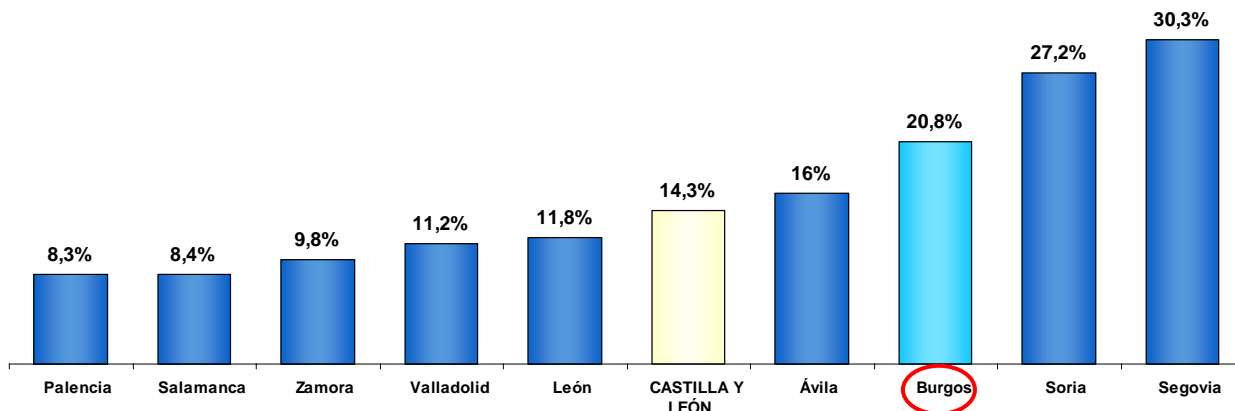
	TOTAL CONTRATATOS 2007	MEDIA MENSUAL CONTRATOS
Burgos	168.854	14.071
CASTILLA Y LEÓN	725.944	60.495

En la provincia de Burgos un 20.8% del total de las contrataciones registradas y acumuladas durante el 2007, fueron realizadas a extranjeros. Con mayores porcentajes estarían las provincias de Segovia y Soria con el 27.2% y el 30.3% de sus contratos a habitantes extranjeros.

Respecto al conjunto regional, la provincia de Burgos supera el porcentaje de castilla y León con el 14.3% de las contrataciones a extranjeros.



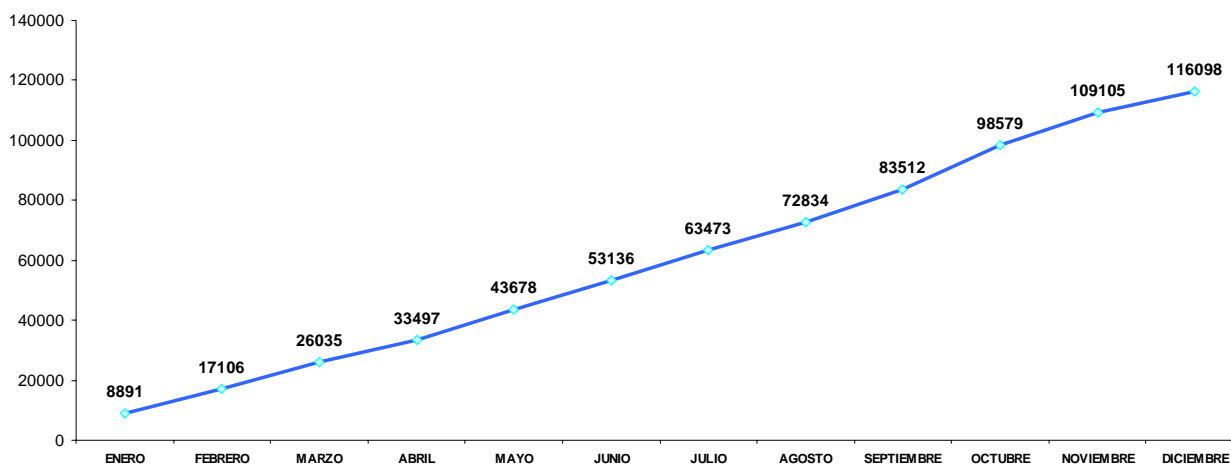
% Contratos a extranjeros sobre total contratos CYL 2007



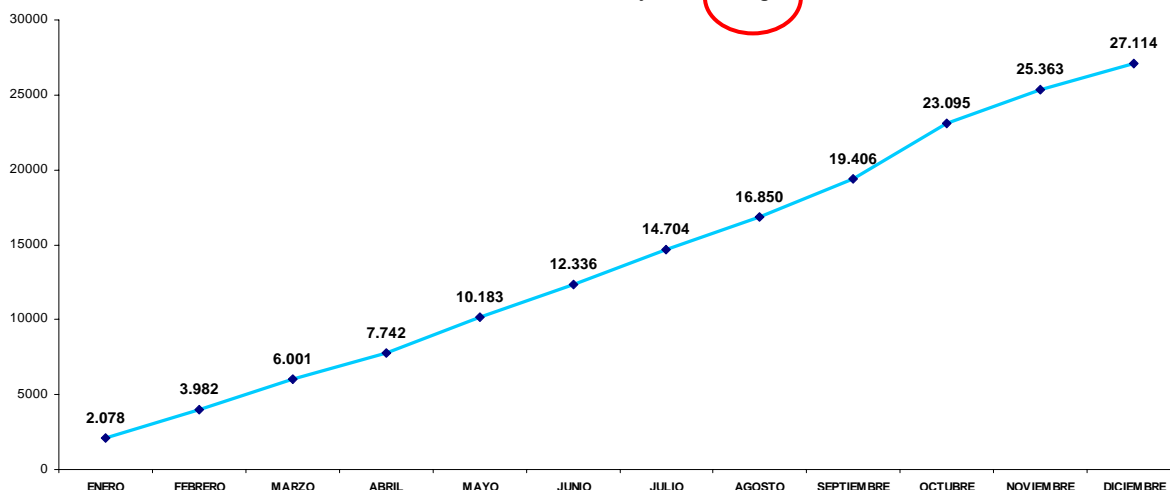
III.2 Evolución de los contratos a extranjeros 2007:

La provincia de Burgos y el Conjunto recogen el mayor número de contrataciones durante los últimos meses del año.

Evolución contratos a extranjeros 2007 CYL

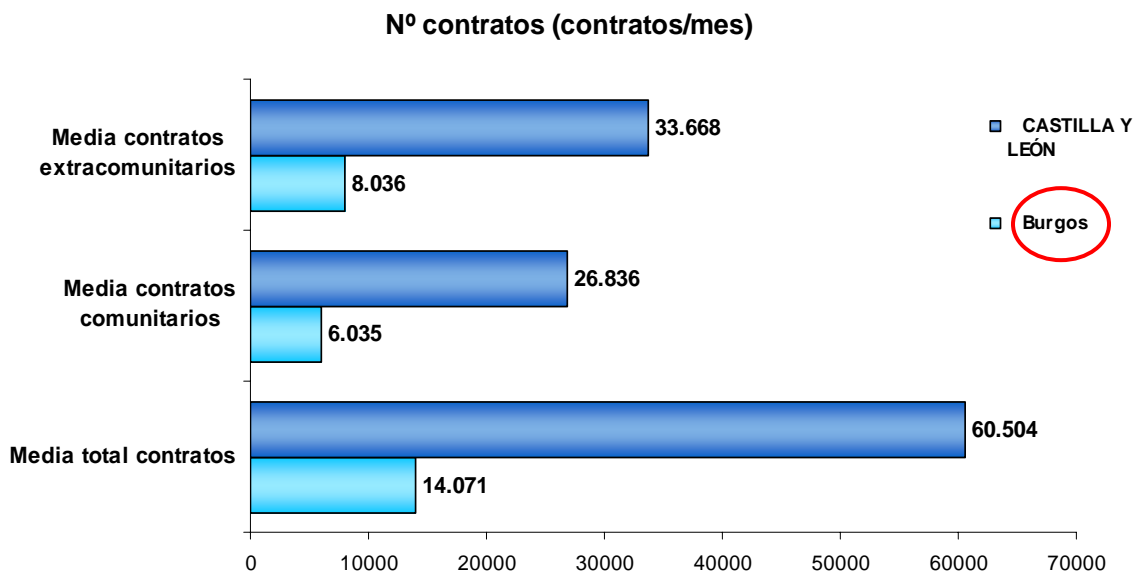


Evolución contratos a extranjeros 2007 Burgos

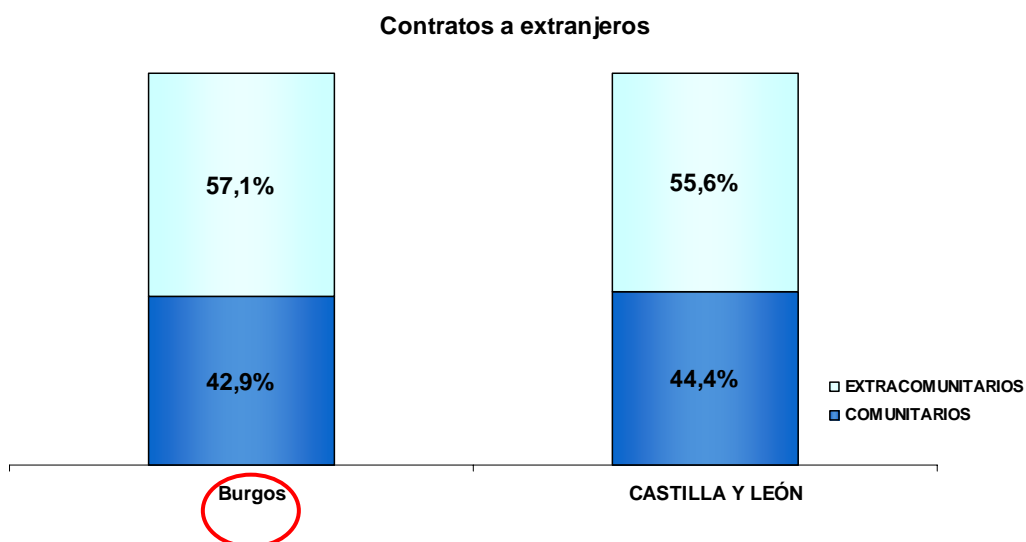


III.3 Contratos a extranjeros según procedencia.

En la provincia de Burgos según los datos recogidos en el año 2007, se realizaron 8.036 contratos/mes, a extranjeros de origen extracomunitario, frente a los 6.035 contratos/mes a extranjeros comunitarios.



Expresado en términos porcentuales en la provincia de Burgos el 57,1% de los contratos a extranjeros son realizados a habitantes de origen extracomunitarios, frente al 42,9% a extranjeros comunitarios. En Castilla y León el comportamiento es similar con un mayor porcentaje de extranjeros contratados extracomunitarios.



En los siguientes sub apartados se ofrece una mayor información acerca de los contratos a extranjeros desglosando los de tipo comunitario de los de tipo extracomunitario:

III.3.1 Contratos a extranjeros de origen COMUNITARIO:

Los contratos realizados a extranjeros de origen COMUNITARIO dentro de la provincia de Burgos ascendieron durante el año 2007 a 6.035 contratos /mes y un

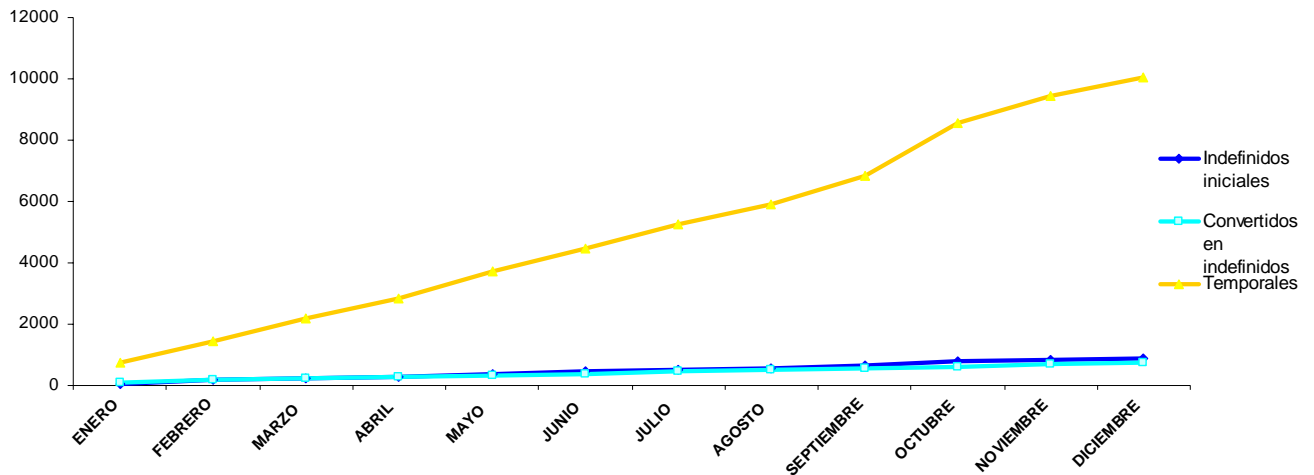


total de 72.418 contratos resultantes del sumatorio mensual, suponiendo el 42,9% de la totalidad de los contratos a extranjeros de la provincia.

➤ **Evolución de los contratos a extranjeros comunitarios:**

En la provincia de Burgos mientras las contrataciones de carácter indefinido o bien las conversiones en indefinidas se mantienen conmnstnates durante todos los meses del año, los contratos de caracter temporal sufren un notable incremento a lo largo del año:

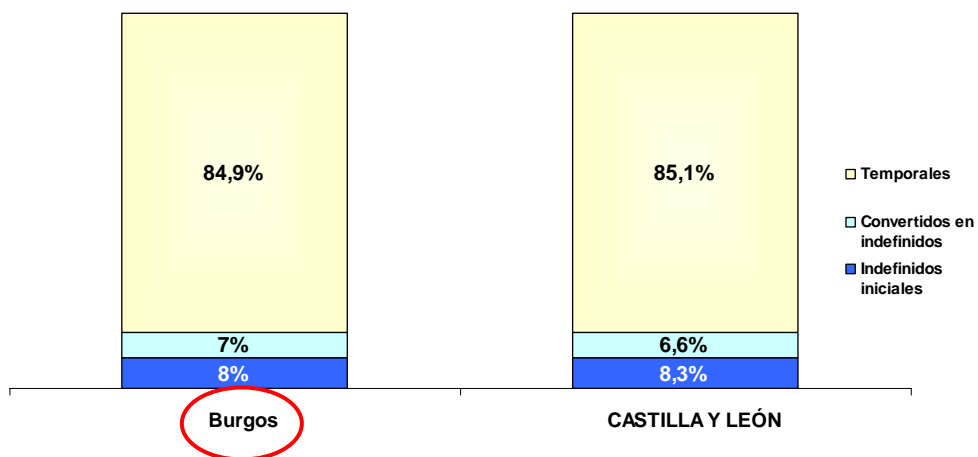
Evolución contratos 2007 Burgos




➤ **Tipología contratos a extranjeros comunitarios:**

La provincia de Burgos tiene un comportamiento similar al de Castilla y León en cuanto a la tipología de sus contratos a extranjeros de origen comunitario, con el mayor porcentaje de las contrataciones de tipo temporal, seguido de las de los contratos indefinidos iniciales, y finalmente de las conversiones en contratos indefinidos.

Tipología contratos



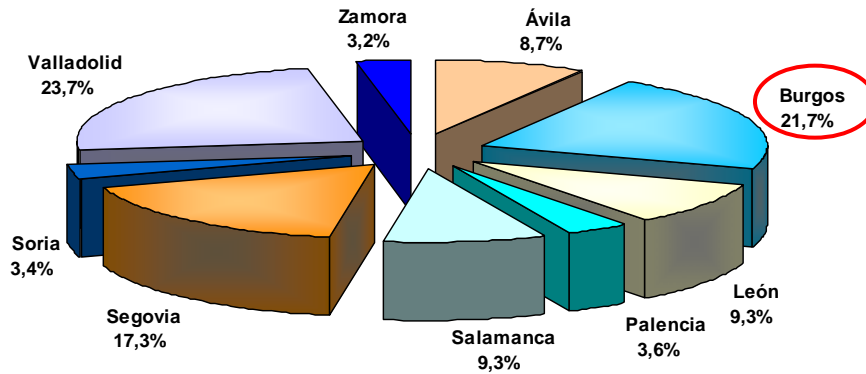
	Indefinidos iniciales	Convertidos en indefinidos	Temporales	TOTAL CONT. COMUNITARIOS
Burgos	5.818	5.096	61.504	72.418
CASTILLA Y LEÓN	26.871	21.197	273.961	322.029



CONTRATOS COMUNITARIOS INDEFINIDOS INICIALES:

La provincia de Burgos ocupa el segundo puesto en cuanto a las contrataciones a extranjeros de origen comunitario de tipo indefinido (5.818), tras la provincia de Valladolid que ocuparía el primer puesto con un total de de 6.373 contratos indefinidos iniciales en el año 2007.

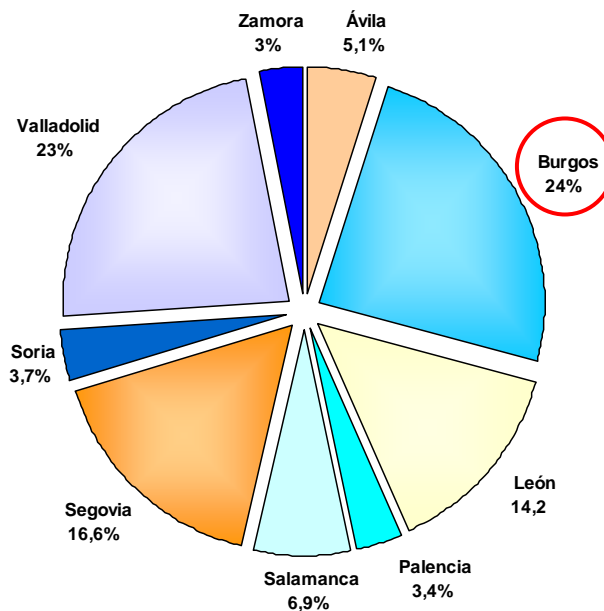
Contratos Indefinidos iniciales CYL 2007



CONTRATOS COMUNITARIOS CONVERTIDOS EN INDEFINIDOS:

La provincia de Burgos para este tipo de contratos ocupa el primer puesto con un total de 5.096 contratos convertidos en indefinidos a extranjeros comunitarios dentro de Castilla y León.

Contratos convertidos en indefinidos CYL 2007

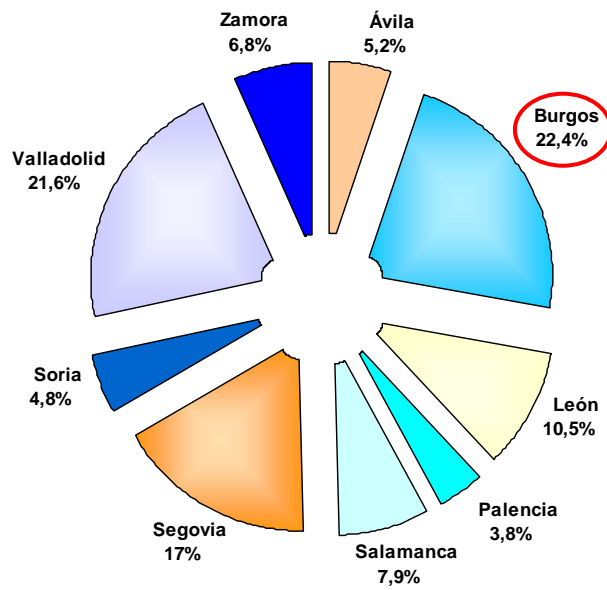


CONTRATOS COMUNITARIOS TEMPORALES:

La provincia de Burgos al igual que en las conversiones de contratos a indefinidos, cuenta en el año 2007 con el mayor número de contratos temporales, sobre las restantes 8 provincias de Castilla y León con un total de 61.504 contratos temporales a extranjeros comunitarios.



Contratos temporales CYL 2007




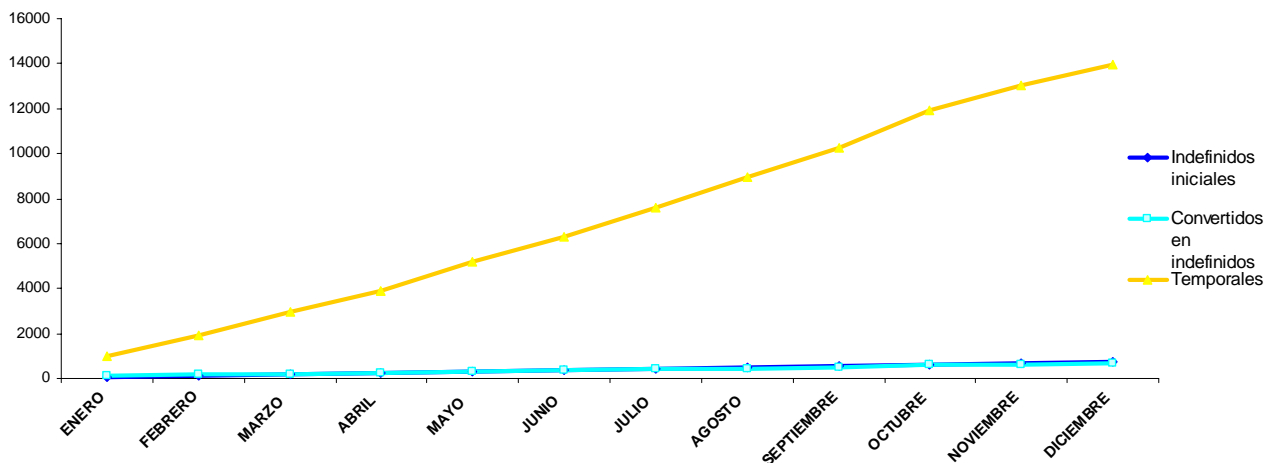
III.3.2 Contratos a extranjeros de origen EXTRACOMUNITARIO:

Los contratos realizados a extranjeros de origen EXTRACOMUNITARIO dentro de la provincia de Burgos ascendieron durante el año 2007 a 8.036 contratos /mes y un total de 96.436 contratos resultantes del sumatorio mensual, suponiendo el 57.1% de la totalidad de los contratos a extranjeros de la provincia.

➤ **Evolución de los contratos a extranjeros extracomunitarios:**

La evolución seguida por los contratos extracomunitarios durante los meses del año sigue el mismo comportamiento al definido para los contratos comunitarios. El sensible aumento a lo largo del año de los contratos temporales propicia el incremento global de los contratos.

Evolución contratos 2007 Burgos

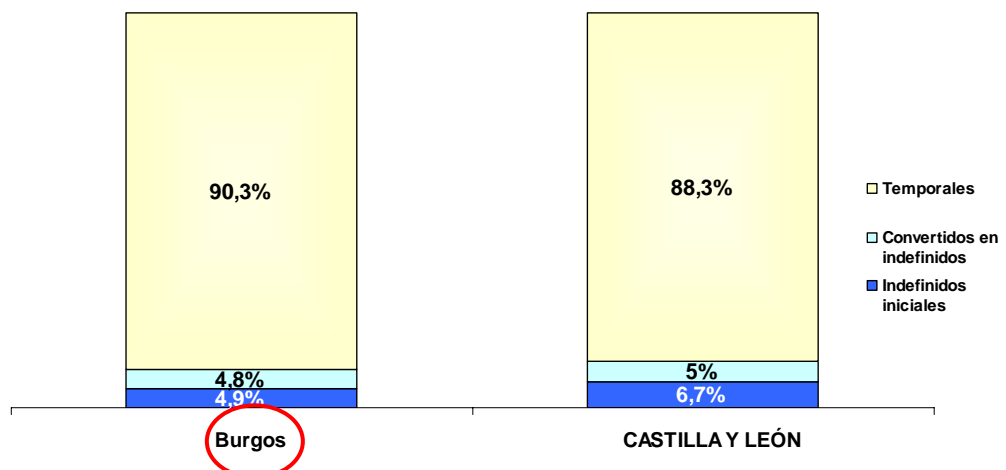


➤ Tipología contratos a extranjeros extracomunitarios:

Respecto al resultado del conjunto regional para el año 2007, la provincia de Burgos tiene un comportamiento similar al de Castilla y León en cuanto a la tipología de sus contratos a extranjeros de origen extracomunitario, con el mayor porcentaje de las contrataciones de tipo temporal, y tras éstos con muy similar porcentaje las conversiones de contratos en indefinidos así como los indefinidos iniciales.

	Indefinidos iniciales	Convertidos en indefinidos	Temporales	TOTAL CONT. EXTRACOMUNITARIOS
Burgos	4.750	4.641	87.045	96.436
CASTILLA Y LEÓN	27.014	20.236	356.665	403.915


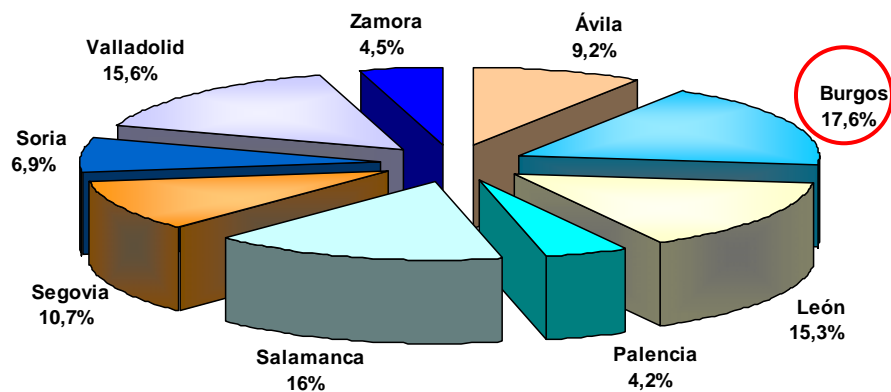
Tipología contratos



CONTRATOS EXTRACOMUNITARIOS INDEFINIDOS INICIALES:

Tal y como muestra el gráfico anterior la provincia de Burgos a diferencia de las contrataciones a extranjeros comunitarios, contemplada anteriormente, ocupa el primer puesto en cuanto a las contrataciones a extranjeros de origen extracomunitario de tipo indefinido iniciales (4.750), tras ésta se encontrarían las provincias de salamanca, Valladolid y León.

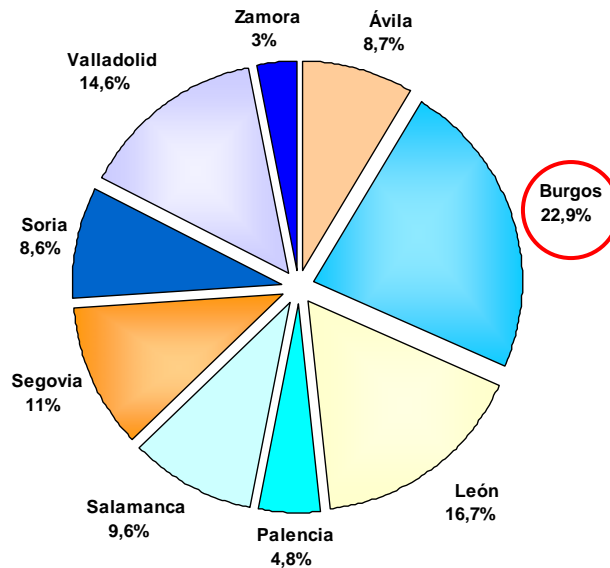
Contratos Indefinidos iniciales CYL 2007



CONTRATOS EXTRACOMUNITARIOS CONVERTIDOS EN INDEFINIDOS:

La provincia de Burgos para este tipo de contratos ocupa el primer puesto con un total de 4.641 contratos convertidos en indefinidos a extranjeros comunitarios dentro de Castilla y León. Le seguirían las provincias de León, Valladolid y Segovia.

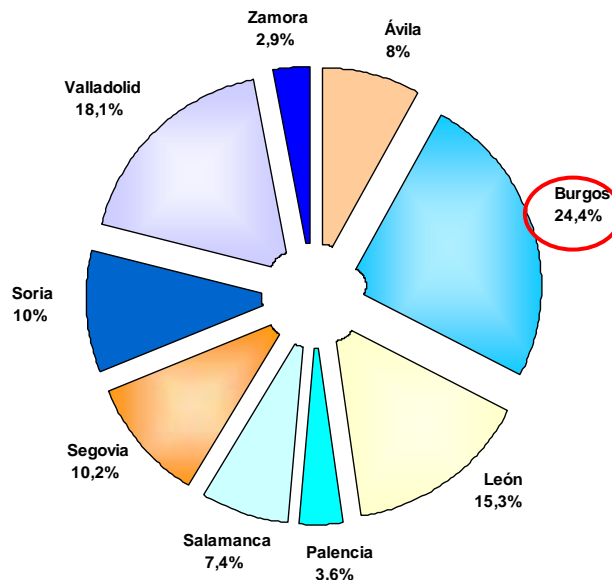
Contratos convertidos en indefinidos CYL 2007



CONTRATOS EXTRACOMUNITARIOS TEMPORALES:

La provincia de Burgos al igual que en las conversiones de contratos a indefinidos, cuenta en el año 2007 con el mayor número de contratos temporales, sobre las restantes 8 provincias de Castilla y León con un total de 97.045 contratos temporales a extranjeros extracomunitarios.

Contratos temporales CYL 2007

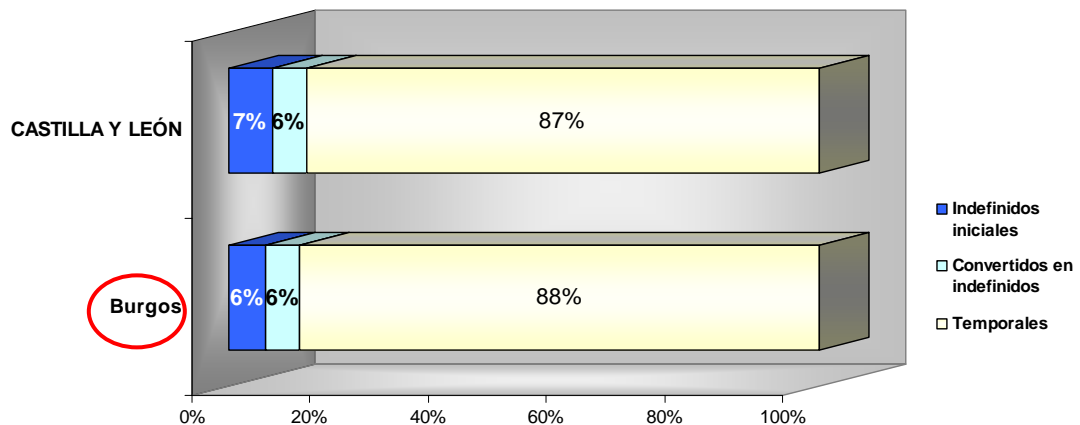


III.4 Contratos a extranjeros según tipología:

La provincia de Burgos es dentro del conjunto de la provincia la primera en cuanto a su mayor número de contrataciones extranjeros en la totalidad e las tipologías de éstos.

	COMUNITARIOS Y EXTRACOMUNITARIOS (MEDIA MENSUAL)			
	Indefinidos iniciales	Convertidos en indefinidos	Temporales	TOTAL CONTRATOS
Ávila	402	238	3.563	4.202
Burgos	881	811	12.379	14.071
León	552	532	6.935	8.018
Palencia	175	141	1.943	2.259
Salamanca	567	285	4.008	4.860
Segovia	629	479	6.910	8.018
Soria	230	210	4.057	4.498
Valladolid	881	652	10.331	11.865
Zamora	173	104	2.427	2.704
CASTILLA Y LEÓN	4.490	3.453	52.552	60.495

Tipología contratos 2007



El mayor porcentaje de los contratos realizados a extranjeros en el año 2007 en la provincia de Burgos fueron de tipo Temporal, al igual que en el conjunto de Castilla y León.

III.5 Contratos a extranjeros según sexo y edad:

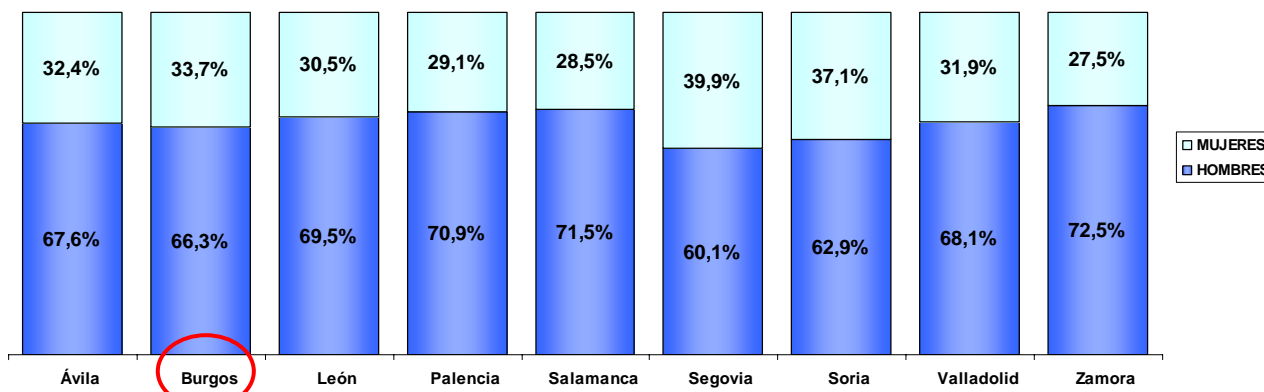
Común a la totalidad de las provincias de Castilla y León es el mayor número de contrataciones a extranjeros varones, frente a las realizadas a mujeres durante el año 2007.

En el caso de la provincia de Burgos, durante el año 2007, un 66.3% de las contrataciones fueron realizadas a varones (111.945 contratos resultantes del sumatorio mensual), frente al restante 33.7% (56.909 contratos) realizados a mujeres.



	HOMBRES	MUJERES	TOTAL CONTRATOS
Burgos	111945	56909	168854
CASTILLA Y LEÓN	486010	239934	725944

Contratos extranjeros según sexo 2007 CYL

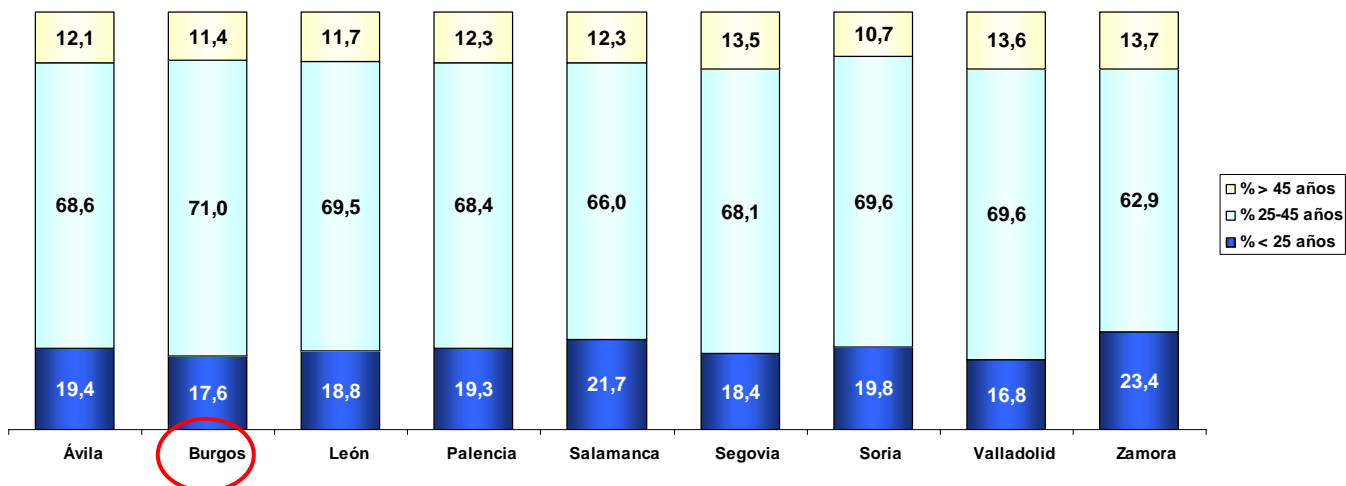


La provincia de Burgos aglutina el mayor número de contratos a extranjeros de edades inferiores a los 25 años. Igualmente sucede con el tramo de edades intermedias comprendidas entre los 25 y los 45 años.

Común en todas las provincias es el mayor peso de las contrataciones a extranjeros de 25 a 45 años sobre el total de contratos a extranjeros, que en el caso de la provincia de Burgos será del 71%. Tras éstos se contrarían en Burgos los contratos a extranjeros de menos de 25 años, y en último lugar los contratos a extranjeros de 45 años en adelante.

	< 25 años	25-45 años	> 45 años	TOTAL
Burgos	29.642	119.896	19.316	168.854
CASTILLA Y LEÓN	135.219	500.922	89.803	725.944

Contratos según grupos de edad 2007 CYL



Seguidamente se aporta en los siguientes subapartados una mayor información de estos contratos a través de su desglose por sexos.

III.5.1 Contratos a extranjeros varones:

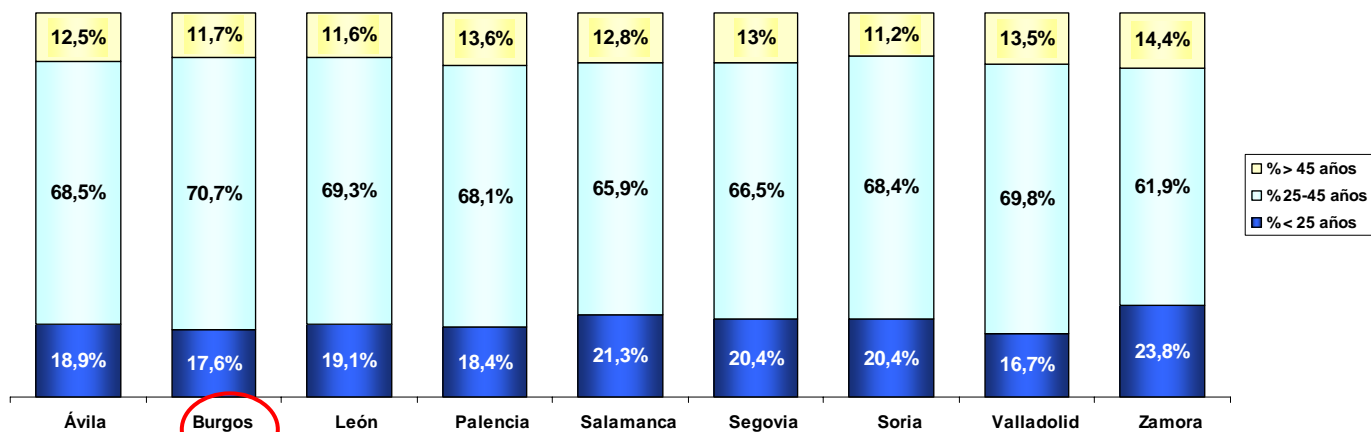
Los contratos realizados a extranjeros varones durante el año 2007, suponen en el caso de la provincia de Burgos el 66.3% del total de contratos. En el conjunto de Castilla y León, el porcentaje de contratos a varones es del 66.9%.

La provincia de Burgos dispone del mayor número de contratos a varones de edades comprendidas entre 25 y 45 años, así como de edad inferior a 25 años.

Común a todas las provincias en el caso de los varones extranjeros contratados en el mayor porcentaje de contratados en el periodo de edades comprendidas entre los 25 y los 45 años seguido de los de menos de 25 años, y en último lugar los contratos a mayores de 45 años.


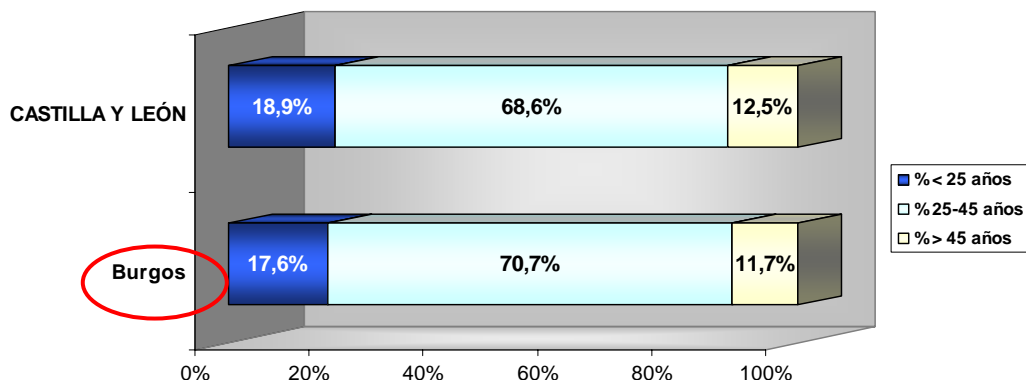
	< 25 años	25-45 años	> 45 años	TOTAL HOMBRES
Burgos	19.689	79.177	13.079	111.945
CASTILLA Y LEÓN	91.783	333.361	60.866	486.010

Contratos Hombres según edad CYL 2007



Respecto al resultado del conjunto de Castilla y León la provincia de Burgos cuenta con un mayor peso que ésta en cuanto a los contratos realizados en las edades entre 25 y 45 años. Por el contrario castilla y león cuenta con mayor proporción de contratos en los restantes grupos de edad que la provincia de Burgos:

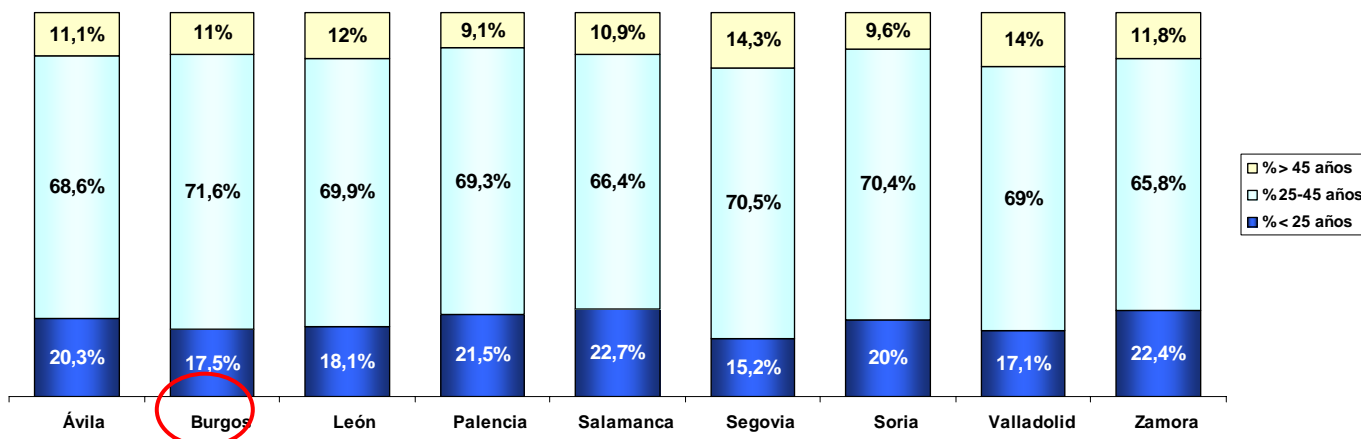
Contratos hombres según edad 2007



III.5.2 Contratos a extranjeros mujeres:

Los contratos realizados a extranjeras mujeres durante el año 2007, suponen en el caso de la provincia de Burgos el 33.7% del total de contratos. En el conjunto de Castilla y León, el porcentaje de contratos a mujeres es del 33.1%.

Contratos Mujeres según edad CYL 2007



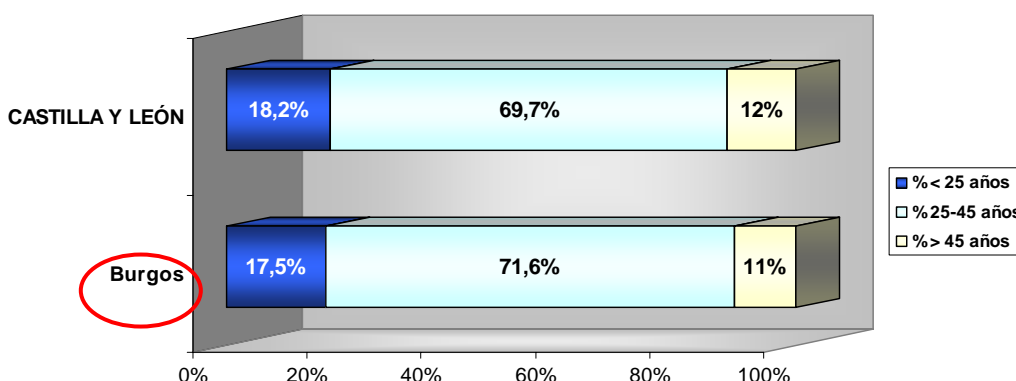
La provincia de Burgos dispone del mayor número de contratos a mujeres de edades comprendidas entre 25 y 45 años, así como de edad inferior a 25 años. En el caso del tercer grupo de edades más avanzadas (45 años en adelante) es Valladolid, la provincia que dispone del mayor número de contratos a mujeres extranjeras.

Común a todas las provincias en el caso de las mujeres extranjeras contratadas en el mayor porcentaje de contratados en el periodo de edades comprendidas entre los 25 y los 45 años seguido de los de menos de 25 años, y en último lugar los contratos a mayores de 45 años.

	< 25 años	25-45 años	> 45 años	TOTAL MUJERES
Burgos	9.953	40.719	6.237	56.909
CASTILLA Y LEÓN	43.436	167.561	28.937	239.934

Respecto al resultado del conjunto de Castilla y León la provincia de Burgos cuenta con un mayor peso que ésta en cuanto a los contratos realizados en las edades entre 25 y 45 años. Por el contrario Castilla y León cuenta con mayor proporción de contratos en los restantes grupos de edad que la provincia de Burgos:

Contratos mujeres según edad 2007

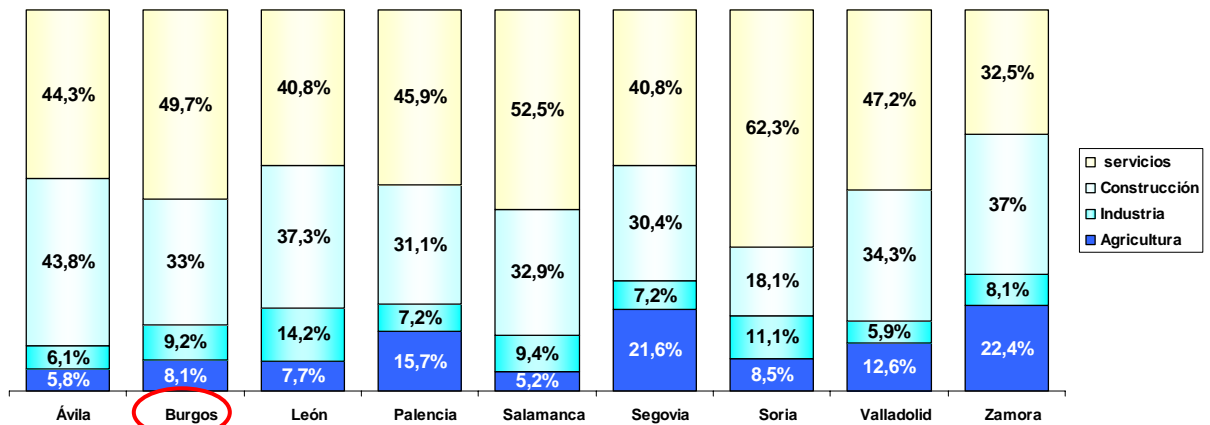


III.6 Contratos a extranjeros según sectores económicos:

Dentro de la provincia de Burgos ocupa el tercer puesto tras Segovia y Valladolid en cuanto a las contrataciones a extranjeros dentro del sector primario. En el caso de la industria, la provincia de Burgos cuenta durante el año 2007 con el mayor número de contratos. También es Burgos la provincia que dentro de Castilla y León cuenta con el mayor número de contratos dentro de la construcción y del sector de los servicios.

	Agricultura	Industria	Construcción	Servicios	TOTAL CONTRATOS
Burgos	13.621	15.582	55.695	83.956	168.854
CASTILLA Y LEÓN	81.837	63.736	241.062	339.309	725.944

Contratos según sector económico CYL


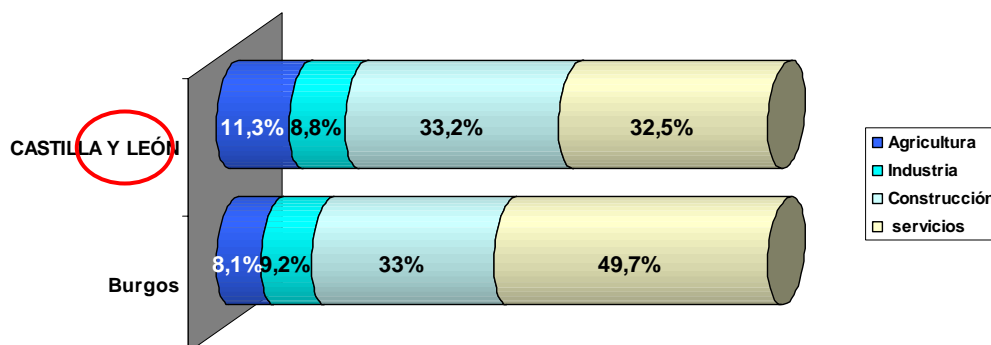


Dentro de la provincia de Burgos, el mayor porcentaje de las contrataciones a extranjeros se llevan a cabo dentro del sector secundario, que aglutina, la industria y la construcción. Dentro del mismo efectuando el desglose para dichos subsectores, es la construcción la que dispone del mayor porcentaje con el 33% de las contrataciones en Burgos.

El sector servicios supone prácticamente las restantes contrataciones de la provincia con el 49.7% de las mismas. Consecuentemente un porcentaje mucho menor a los de los anteriores sectores suponen los contratos a extranjeros dentro del sector primario dentro de la provincia con el 8.1% del total de los mismos.

En el caso del conjunto de Castilla y León, es superior el peso del sector primario en el total de contratos a extranjeros e inferior el del sector servicios respecto a los resultados comentados para la provincia de Burgos:

Contratos extranjeros según sectores

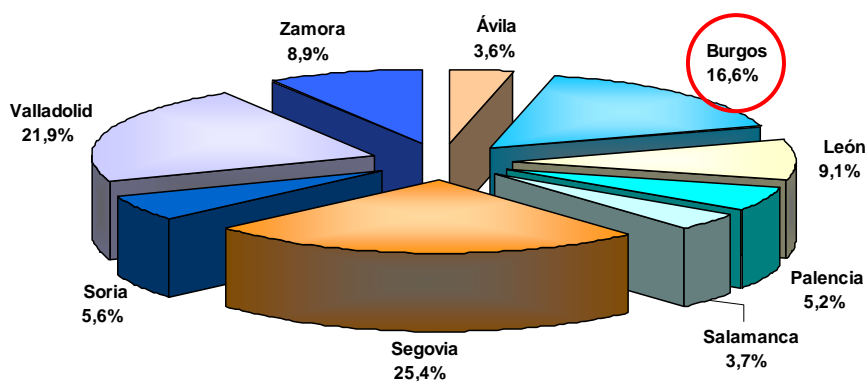


III.6.1 Contratos extranjeros Agricultura:

La provincia de Burgos con un total de 13.621 contratos dentro del sector de la Agricultura ocupa el tercer puesto tras Segovia y Valladolid con el 16.6% del total de contratos dentro del sector primario en Castilla y León durante el año 2007.

	Agricultura	%
Burgos	13.621	16,6
CASTILLA Y LEÓN	81.837	100

Contratos extranjeros Agricultura CYL

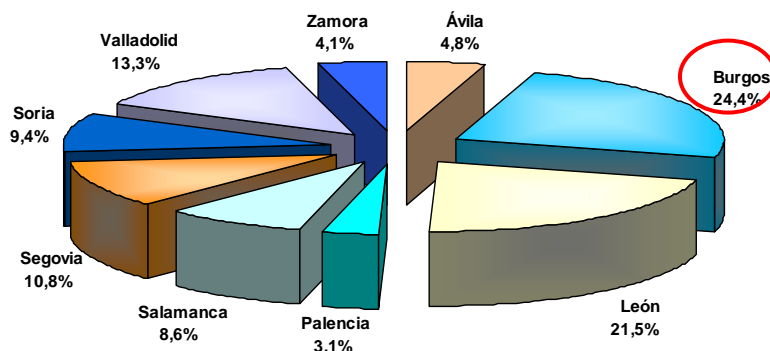


III.6.2 Contratos extranjeros Industria:

La provincia de Burgos con un total de 15.582 contratos dentro del subsector de la Industria ocupa el primer puesto dentro de la región con el 24.4% del total de contratos dentro del subsector de la industria en Castilla y León durante el año 2007.

	Industria	%
Burgos	15.582	24,4
CASTILLA Y LEÓN	63.736	100

Contratos extranjeros Industria CYL



III.6.3 Contratos extranjeros Construcción:

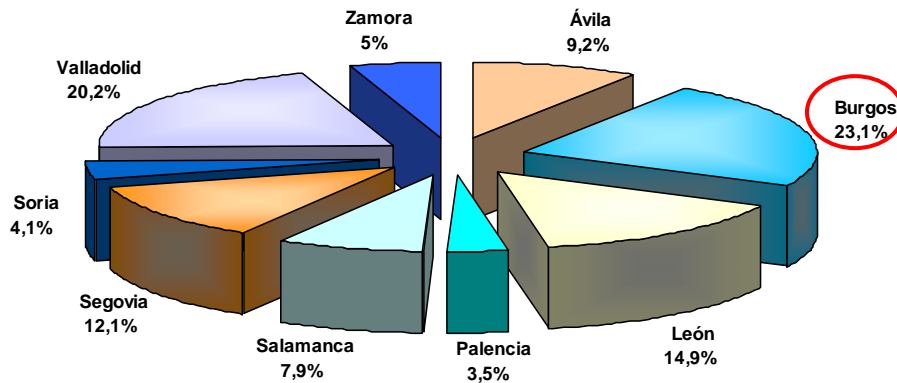
La provincia de Burgos con un total de 55.695 contratos dentro del subsector de la Construcción ocupa al igual que la industria el primer puesto dentro de la región



con el 23.1 % del total de contratos dentro del subsector de la construcción en Castilla y León durante el año 2007.

	Construcción	%
Burgos	55.695	23,1
CASTILLA Y LEÓN	241.062	100

Contratos extranjeros construcción CYL


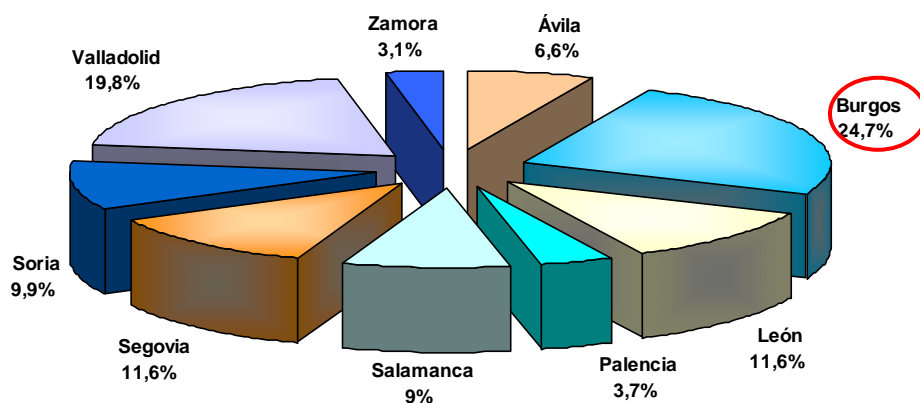


III.6.4 Contratos extranjeros Servicios:

Con un amplio margen, la provincia de Burgos con un total de 83.956 contratos dentro del sector de los servicios ocupa al igual que para el sector secundario el primer puesto dentro de la región con el 24.7 % del total de contratos dentro del sector terciario en Castilla y León durante el año 2007.

	Servicios	%
Burgos	83.956	24,7
CASTILLA Y LEÓN	339.309	100

Contratos extranjeros servicios CYL



IV. PERMISOS DE TRABAJO

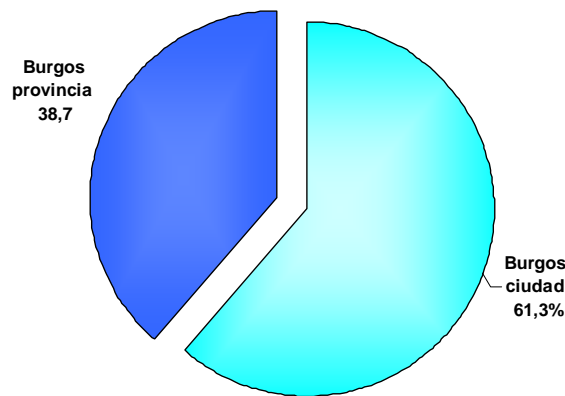


IV.1. PERMISOS DE TRABAJO BURGOS PROVINCIA Y BURGOS CIUDAD:

En este apartado se recoge información relativa a los permisos de trabajo concedidos durante el año 2007, según la información facilitada por la Sudelegación del gobierno en Burgos, departamento de extranjería. En este apartado se contemplan los permisos de trabajo concedidos dentro del ámbito territorial de la **provincia de Burgos**.


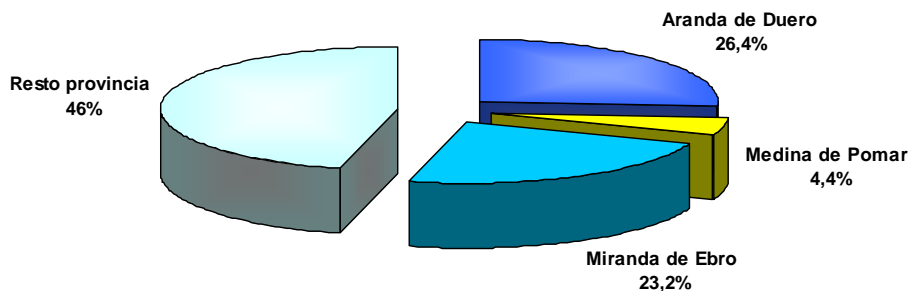
La mayor parte de los permisos de trabajo durante el año 2007 concedidos a extranjeros en la provincia de Burgos correspondieron en un elevado porcentaje a la ciudad de Burgos (3.380). Los restantes 2.134 permisos concedidos corresponden a otros municipios de la provincia de Burgos.

Permisos de trabajo 2007



Dentro de los permisos de trabajo concedidos en la provincia de Burgos (38,7%), tal y como puede observarse a la vista del gráfico que sigue, un elevado porcentaje corresponden a los municipios de Aranda de Duero, Miranda de Ebro y Medina de Pomar, constituyendo los permisos de estas localidades el 54% del total de permisos dentro de la provincia de Burgos durante el 2007.

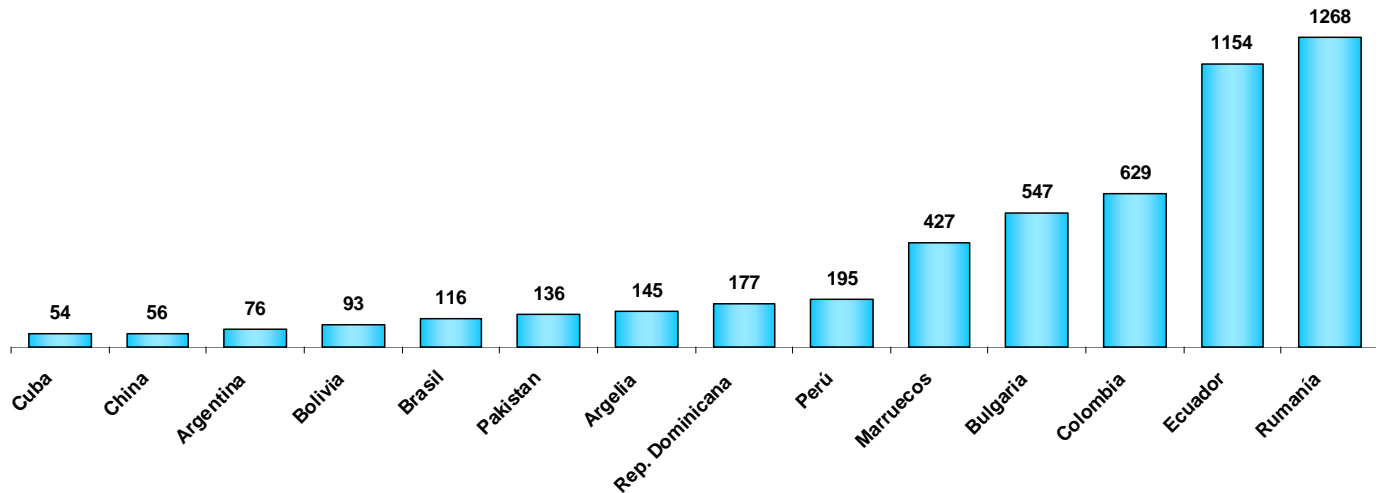
Permisos trabajo Burgos provincia



IV. 1.1. Permisos de trabajo según país de procedencia:

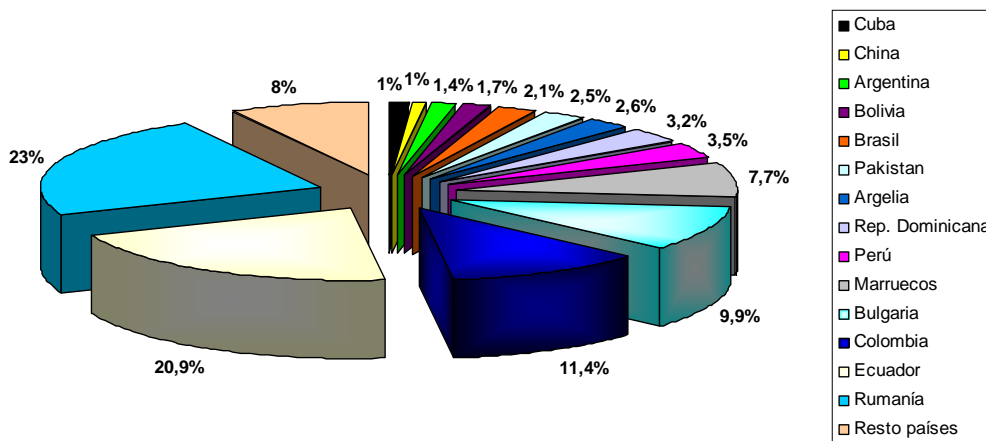
Dentro de este apartado se recoge la procedencia de los extranjeros a quienes se concede el permiso de trabajo dentro de la provincia de Burgos, y según los resultados del año 2007.

Países principales de origen de extranjeros que obtiene permisos de trabajo




Los 14 principales países de que son originarios los extranjeros a los que se concede el permiso de trabajo son en primer lugar Rumanía, seguida de Ecuador, Colombia, Bulgaria, Marruecos, Perú, Rep. Dominicana, Argelia, Pakistán, Brasil, Bolivia, Argentina, China y Cuba.

Procedencia extranjeros que obtienen el permiso trabajo



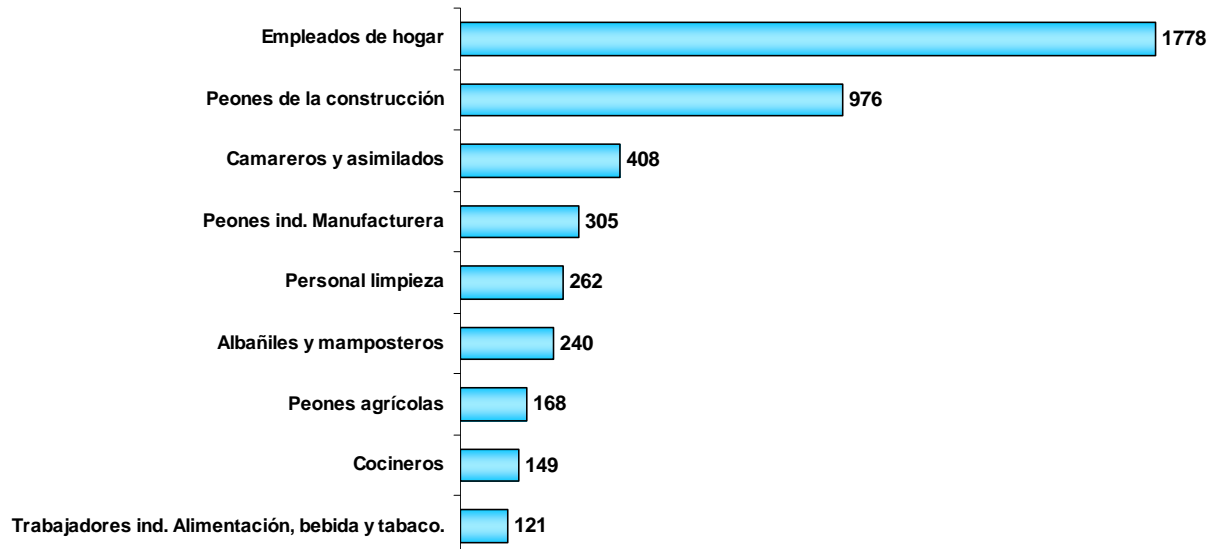
El gráfico anterior muestra la distribución porcentual de los países origen de emigrantes a que se concede el permiso de trabajo. De nuevo queda patente el elevado número de extranjeros de origen Rumano, y Ecuatoriano, que aunan el 43.35 del total de los extranjeros obtenciarios del permiso de trabajo durante el año 2007.



IV. 1.2. Permisos de trabajo según ocupación de los extranjeros:

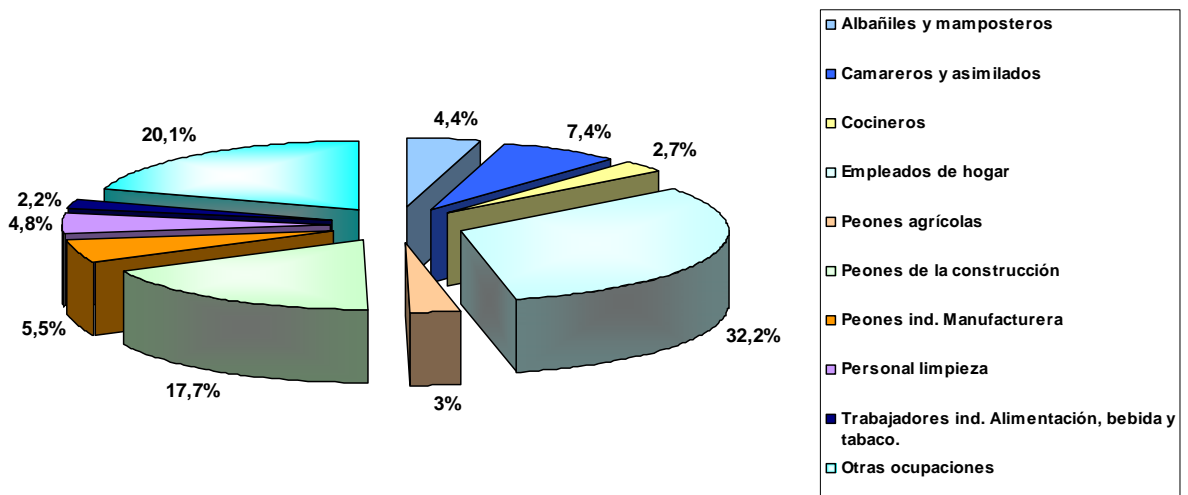
los trabajadores extranjeros en la provincia de Burgos se ocupan fundamentalmente como empleados de hogar y peones de la construcción.

Principales ocupaciones de los extranjeros que sobtienen el permiso de trabajo



Queda patente el elevado número de permisos de trabajo destinados a puestos como empleados de hogar y peones de la construcción que aglutinan el 50% de los permisos de trabajo concedidos en el año 2007 a extranjeros.

Ocupaciones de los extranjeros que obtienen permiso de trabajo

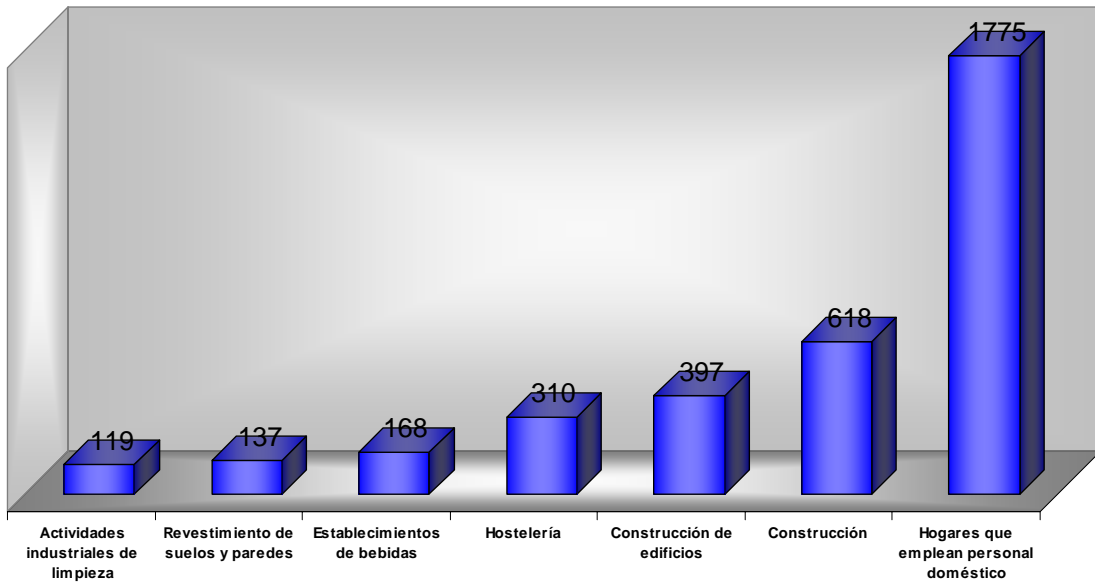


IV. 1.3. Permisos de trabajo según actividad de las empresas contratantes:


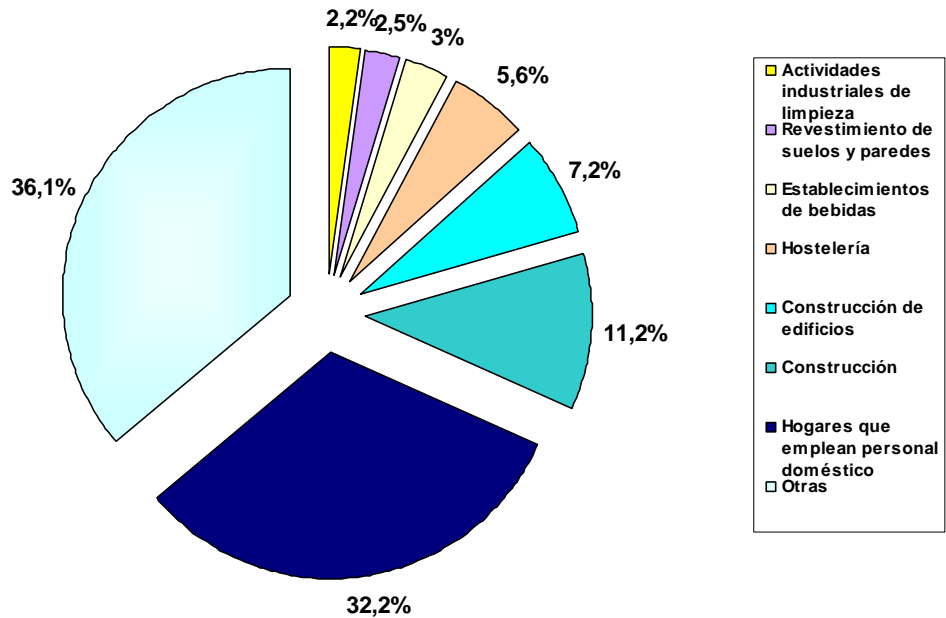
En coherencia con la información recogida en el punto anterior relativa a la ocupación de los trabajadores extranjeros, la actividad fundamental de las empresas contratantes son los Hogares que emplean personal doméstico. Seguido estarían las empresas de construcción.



Principales actividades de las empresas contratantes de extranjeros




Actividad de las empresas contratantes de extranjeros



FUENTES DE INFORMACIÓN

- Fuente: INEM:
 - Total contratos Año 2007.
 - Contratos a extranjeros Año 2007
- Fuente: INEM:
 - Contratos por CC y provincias Año 2007.
 - Contratos a extranjeros por CC Autónomas y provincias Año 2007
- Fuente: INE:
 - Población extranjera según Padrón de habitantes del año 2007.
- Fuente: ministerio de trabajo y Asuntos Sociales
 - Total Afiliados a SS por CC Autónomas y provincias. Enero 2008
 - Afiliados extranjeros a SS por CC Autónomas y provincias. Enero 2008.
- Fuente: Subdelegación del Gobierno en Burgos.
 - Permisos de Trabajo concedidos a extranjeros en Burgos Año 2007



Estudio elaborado por:



Condestable, 4, 5º D
09004 BURGOS
Tlfno: 947 267065
Email: azucena@economistasdeburgos.com
www.ac-g.com

Director:

Carlos Alonso de Linaje García

Equipo de trabajo:

Patricia Alonso de Armiño Aguirre

Laura Álvarez Brasa

Esther Pérez Royuela

Estudio subvencionado por la Junta de Castilla y León (Servicio Público de Empleo) según acuerdo de la Junta de Castilla y León de 14 de junio de 2007.



SITUACIÓN Y CARACTERIZACIÓN DE LOS TRABAJADORES INMIGRANTES EN BURGOS

CONFEDERACIÓN DE ASOCIACIONES EMPRESARIALES DE BURGOS



www.faeburgos.org
Plaza de Castilla, n.º 1
Burgos 09003
Tlfno: 947 266142

Estudio elaborado por:

