

Circular Laboral

Julio 2015

SERVICIO REGIONAL DE RELACIONES LABORALES DE CASTILLA Y LEÓN. SERLA

El **Servicio Regional de Relaciones Laborales de Castilla y León** es un órgano extrajudicial, autónomo y paritario destinado a dirimir, mediante la conciliación - mediación y el arbitraje, las diferencias surgidas en las controversias laborales, colectivas o plurales, buscando una solución a las mismas de forma ágil, sencilla y eficaz.

El Servicio Regional de Relaciones Laborales de Castilla y León (**SERLA**) se constituyó en virtud del Acuerdo Interprofesional sobre procedimientos de Solución Autónoma de Conflictos Laborales de Castilla y León (ASACL) suscrito por la Confederación de Organizaciones Empresariales de Castilla y León (CECALE) y la Unión General de Trabajadores de Castilla y León (U.G.T.) y Comisiones Obreras de Castilla y León. (CC.OO.).

El SERLA es un órgano que favorece el encuentro de trabajadores y empresarios para la resolución de un conflicto laboral y actúa a través de dos procedimientos:

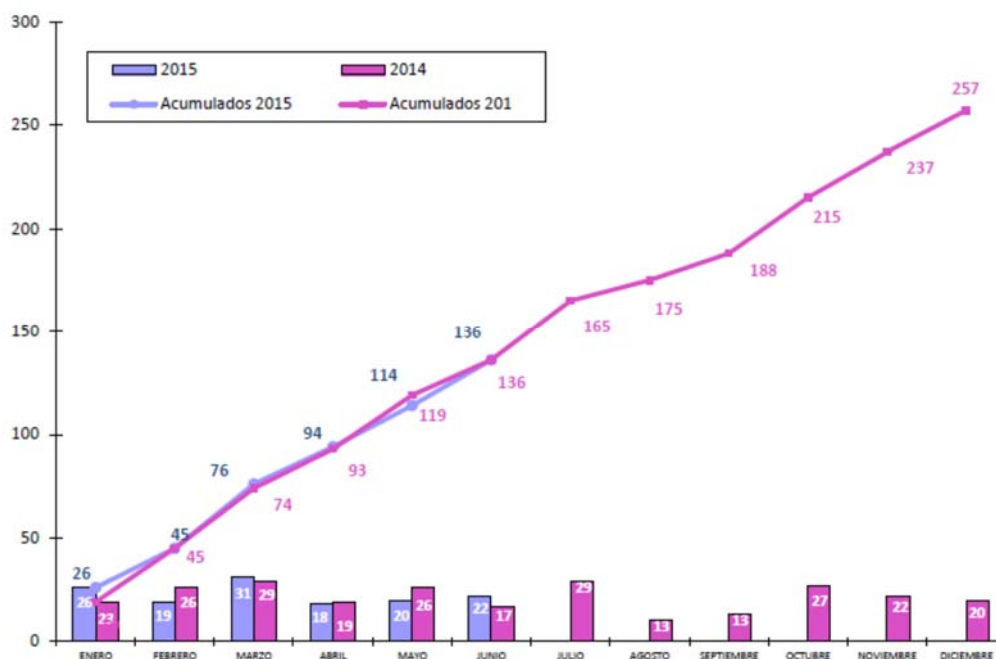
- A través de la **conciliación – mediación** un órgano formado, como máximo por dos Conciliadores imparciales y especialistas en relaciones laborales, intentará alcanzar un acuerdo entre las partes en conflicto proponiendo, en su caso, a las mismas una solución.
- Con el **arbitraje** – al que se llega a través de una solicitud directa o cuando, con la mediación, no se alcanza solución al conflicto- se obtiene un imparcial criterio por uno o varios árbitros que adopta la forma de laudo, basado en el derecho o en la equidad, y que se impone a las partes poniendo fin al conflicto laboral.

La estructura y los principios básicos del SERLA se canalizan a través de dos procedimientos:

- **Conciliación – Mediación.-** A través de la conciliación – mediación un órgano formado, como máximo, por dos Conciliadores imparciales y especialistas en relaciones laborales, intentará alcanzar un acuerdo entre las partes en conflicto proponiendo, en su caso, a las mismas, una solución.
- **Arbitraje.-** Al que se llega a través de una solicitud directa o cuando, con la mediación, no se alcanza solución al conflicto – se obtiene un imparcial criterio por uno o varios árbitros que adopta la forma de laudo, basado en el derecho o en la equidad, y que se impone a las partes poniendo fin al conflicto laboral.

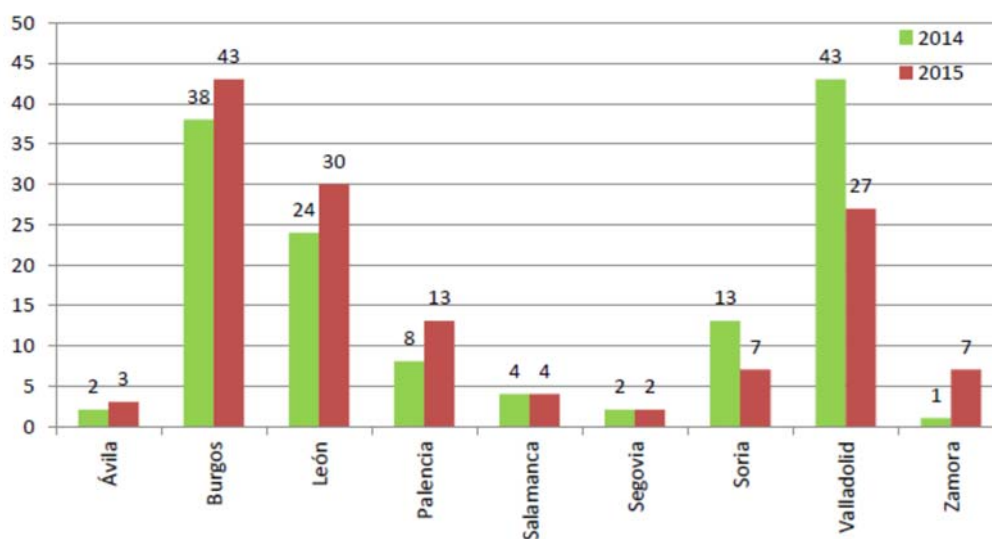
A continuación exponemos los últimos datos oficiales del SERLA de 2015, respecto al año 2014:

1. COMPARATIVO ACUMULADO 2014-2015

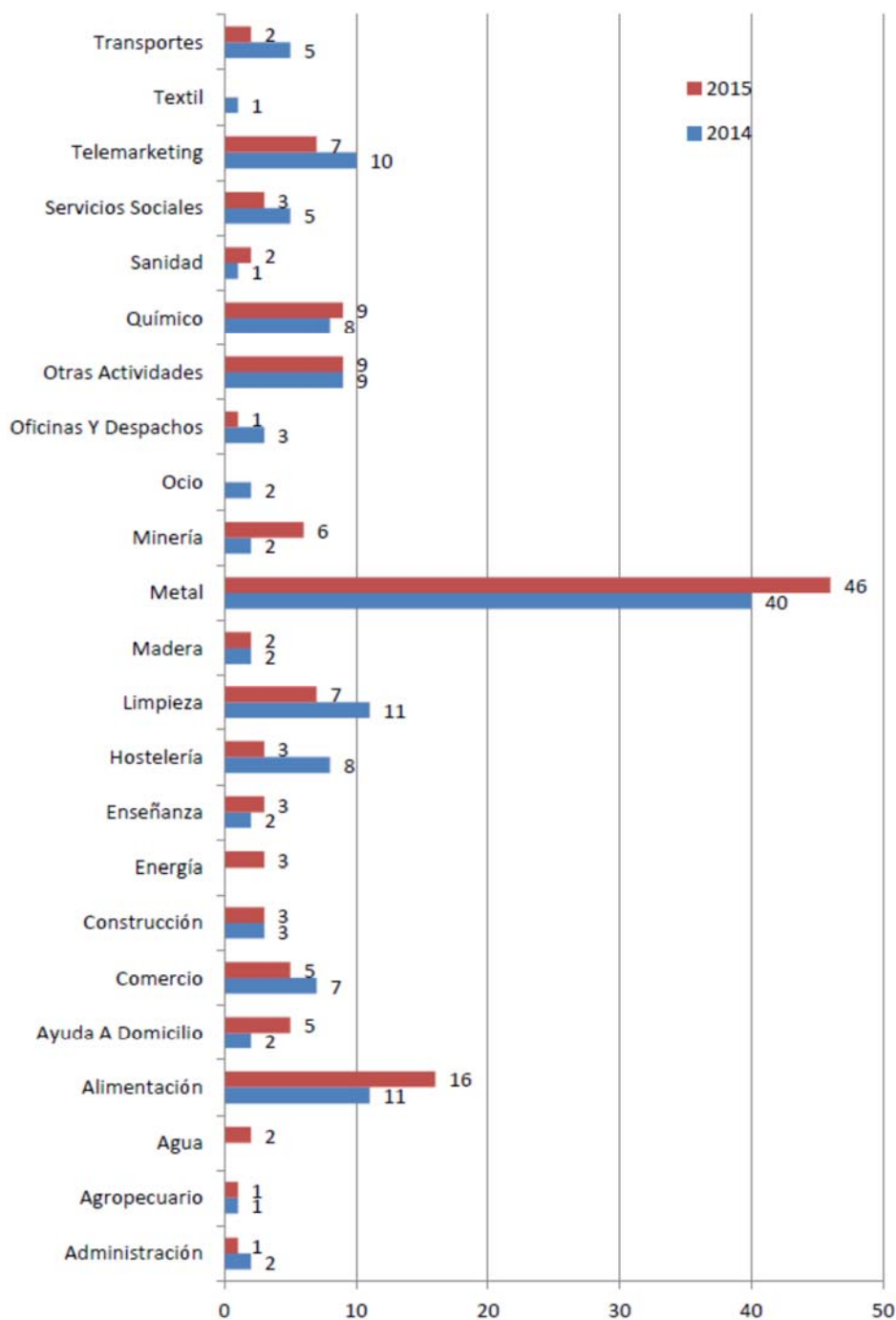


2. SOLICITUDES DE INICIACIÓN DE PROCEDIMIENTO

COMPARATIVO POR PROVINCIAS DE ENERO A JUNIO: 2014 y 2015



3.- SOLICITUDES E INICIACIÓN DE PROCEDIMIENTO DE CONFLICTOS POR SECTORES



4.- COMPARATIVO-ACUMULADO POR RESULTADOS (ENERO - JUNIO 2014 y 2015)

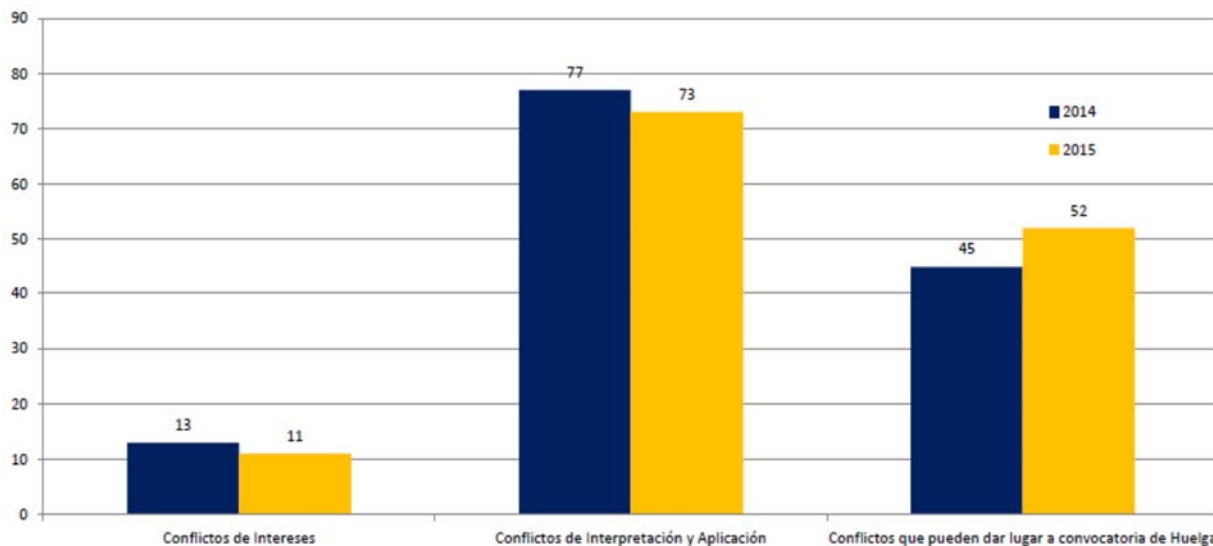
RESULTADO	AÑOS	
	2014	2015
Acuerdo	48	40
Archivado	9	15
Desacuerdo	73	66
En tramitación		10
Intentado Sin Efecto	5	5
Total general	135	136

5.- COMPARATIVO ACUMULADO POR PROVINCIAS Y RESULTADOS (ENERO-JUNIO 2014 y 2015)

AÑO PROVINCIA	RESULTADO					
	Acuerdo	Archivado	Desacuerdo	En tramitación	Intentado Sin Efecto	Total
2014	48	9	73		5	135
Ávila	2					2
Burgos	15	3	19		1	38
León	13	1	10			24
Palencia	1		6		1	8
Salamanca	2		2			4
Segovia	2					2
Soria	3	2	7		1	13
Valladolid	10	2	29		2	43
Zamora		1				1
2015	40	15	66	10	5	136
Ávila	2		1			3
Burgos	9	6	22	3	3	43
León	6	3	17	3	1	30
Palencia	2	2	4	4	1	13
Salamanca	3		1			4
Segovia	1		1			2
Soria	3	1	3			7
Valladolid	10	2	15			27
Zamora	4	1	2			7

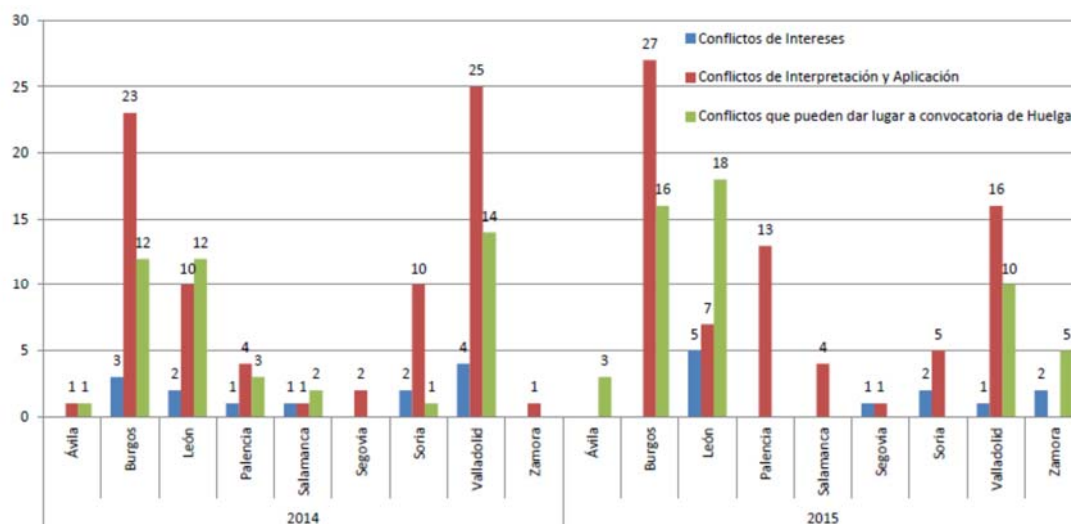
6.- TIPOS DE CONFLICTO-GENERAL

(enero a junio 2014 – enero a junio 2015)



7.- TIPO DE CONFLICTO POR PROVINCIAS

(enero a junio 2014 – enero a junio 2015)



8. CONFLICTOS QUE PUEDEN DAR LUGAR A CONVOCATORIA DE HUELGA

8.1. ACUMULADO POR SECTOR Y PROVINCIA

(enero a junio de 2015)

SECTOR	PROVINCIA					Total
	Ávila	Burgos	León	Valladolid	Zamora	
Alimentación	1				3	4
Ayuda A Domicilio		1			1	2
Comercio		1			1	2
Construcción			1			1
Energía			1			1
Hostelería				2		2
Limpieza	1		3			4
Metal	1	12	2	6		21
Minería		1	5			6
Otras Actividades			3	1		4
Químico		1	1			2
Sanidad			1			1
Telemarketing				1		1
Transportes			1			1
Total general	3	16	18	10	5	52

8.2.- ACUMULADO POR SECTOR Y RESULTADO

(enero a junio 2015)

SECTOR	RESULTADO					Total
	Acuerdo	Archivado	Desacuerdo	En tramitación	Intentado Sin Efecto	
Alimentación	1		3			4
Ayuda A Domicilio	2					2
Comercio		2				2
Construcción					1	1
Energía			1			1
Hostelería			2			2
Limpieza	1		3			4
Metal	7	1	12		1	21
Minería	1	1	4			6
Otras Actividades	2		2			4
Químico	1		1			2
Sanidad				1		1
Telemarketing	1					1
Transportes			1			1
Total general	16	4	29	1	2	52

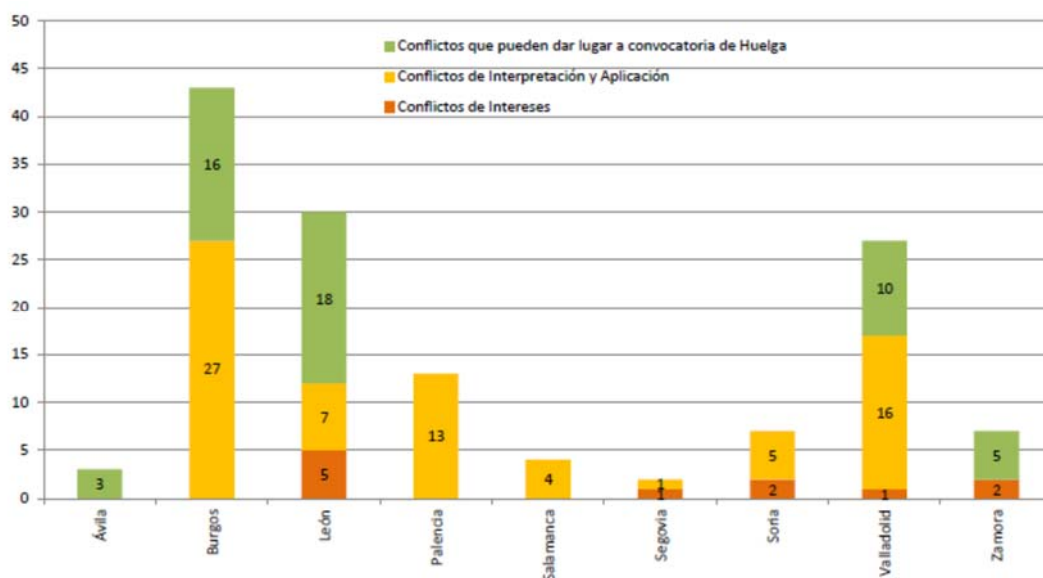
9.- CONFLICTOS DE INTERPRETACIÓN Y APLICACIÓN ACUMULADO POR SECTOR Y RESULTADO (enero a junio 2015)

SECTOR	RESULTADO					Total general
	Acuerdo	Archivado	Desacuerdo	En tramitación	Intentado Sin Efecto	
Administración		1				1
Agropecuario			1			1
Agua			1			1
Alimentación	1		5	3		9
Ayuda A Domicilio			2	1		3
Comercio			2	1		3
Construcción	1					1
Energía	1			1		2
Enseñanza			2		1	3
Hostelería			1			1
Limpieza			1	1		2
Madera			1			1
Metal	6	4	9	2	2	23
Oficinas Y Despachos			1			1
Otras Actividades	2		2			4
Químico	2	1	3	1		7
Sanidad		1				1
Servicios Sociales	1		1			2
Telemarketing	1	1	4			6
Transportes	1					1
Total general	16	8	36	10	3	73

10.- ACUMULADO POR SECTOR Y RESULTADO (enero a junio 2015)

SECTOR	RESULTADO				
	Acuerdo	Archivado	Desacuerdo	En tramitación	Total
Agua		1			1
Alimentación		1		2	3
Comercio				1	1
Construcción			1		1
Limpieza	1				1
Madera	1				1
Metal	1			1	2
Otras Actividades		1			1
Total general	3	3	1	4	11

11.- TIPO DE CONFLICTOS POR PROVINCIA (ACUMULADO ENERO A JUNIO 2015)



12.- EVOLUCIÓN MENSUAL DE SOLICITUDES DE INICIACIÓN DE PROCEDIMIENTOS PRESENTADAS - GENERAL

(ENERO A JUNIO 2014 y 2015)

AÑOS	ene	feb	mar	abr	may	jun
2013	38	38	35	28	33	45
2014	19	26	28	19	26	17
2015	26	19	31	18	20	22

13.- NÚMERO DE REUNIONES Y DURACIÓN TOTAL Y MEDIA DE LAS MISMAS.

(acumulado enero a junio 2015)

Nº REUNIONES	Nº TOTAL DE HORAS	DURACIÓN MEDIA POR REUNIÓN
153	272	1 HORA 46 MIN

14.- RESULTADOS POR PROMOTORES DE LAS SOLICITUDES DE INICIACIÓN DE PROCEDIMIENTO PRESENTADAS

(acumulado enero a junio 2015)

PROMOTORES	RESULTADO					Total
	Acuerdo	Archivado	Desacuerdo	En tramitación	Intentado Sin Efecto	
Empresas	1	1	1			3
Representantes Legales	21	7	34	4	3	69
Representantes Sindicales	3	2	7	1		13
Sindicatos	10	5	24	10	2	51
Total general	35	15	66	15	5	136

15.- NÚMERO DE EMPRESAS Y TRABAJADORES AFECTADOS POR LAS SOLICITUDES

Nº DE EMPRESAS	Nº DE TRABAJADORES
1941	47259